ATA da 64ª **Sessão** EXTRAORDINÁRIA **em** 09 DE SETEMBRO DE 2021.

PRESIDENTE: ALESSANDRO MARACA

1º VICE-PRESIDENTE: BERTINHO SCANDIUZZI

2º VICE-PRESIDENTE: GLÁUCIA BERENICE

1º SECRETÁRIO: MATHEUS MORENO

2º SECRETÁRIO: FRANCO

VEREADORES PRESENTES À SESSÃO: aqueles constantes no ANEXO I, da presente sessão extraordinária. Aos nove dias do mês de setembro de dois mil e vinte e um, realizou-se a **SEXAGÉSIMA QUARTA** sessão da Câmara Municipal de Ribeirão Preto, em caráter EXTRAORDINÁRIO, presidida pelo vereador Alessandro Maraca e secretariada pelos vereadores Matheus Moreno e Franco, respectivamente, 1º e 2º Secretários. **Obs.:** De conformidade com a **Resolução nº 02, de 25 de março de 2020** (autoriza a Mesa Diretora por meio de ato, a direcionar os trabalhos do Poder Legislativo diante da pandemia do novo Coronavírus / Covid-19) e por meio do **Ato da Mesa nº 153, de 26 de julho de 2021**, a Mesa Diretora desta Casa de Leis, considerando a necessidade de regulamentar as regras de retomada consciente das atividades do Poder Legislativo Ribeirão-pretano, segundo os critérios estabelecidos nos protocolos do estado de São Paulo, resolve: **I- restabelecer as atividades presenciais no Poder Legislativo Ribeirão-pretano, de forma a priorizar a eficácia nos trabalhos e a economia de recursos públicos; II – restabelecer o rito previsto no Regimento Interno da Câmara Municipal de Ribeirão Preto, inclusive no que tange à realização das sessões ordinárias e extraordinárias e reuniões das comissões permanentes e temporárias e III – restabelecer, conforme disposto no artigo 152 do Regimento Interno, as sessões ordinárias às terças e quintas-feiras, com duração de 04 (quatro) horas, das 18h00 às 22h:00, com intervalo de 15 (quinze) minutos entre o término do expediente e o início da ordem do dia.** Às 16:14 horas sob a Presidência do vereador Alessandro Maraca, com número legal de vereadores e de conformidade com a convocação feita anteriormente pela Presidência, que fica fazendo parte integrante da presente ata, foi aberta a sessão para a oitiva do Excelentíssimo **Secretário Municipal de Saúde** do município de Ribeirão Preto, senhor Doutor **SANDRO SCARPELINI**, para prestar esclarecimentos sobre as ações de enfrentamento da pandemia Covid-19 (Requerimento nº 4143/2021 – Coletivo Popular Judeti Zilli), conforme Resolução nº 12, de 13 agosto de 2021, cuja convocação foi distribuída aos senhores vereadores no prazo regimental. Ato contínuo, foi procedida a **CHAMADA REGIMENTAL**, estando presentes os vereadores constantes do ANEXO I. A seguir, sem emendas e na forma regimental, conforme votação no ANEXO I, foi aprovada a ata da sessão anterior, 63ª sessão ordinária, do dia 02 de setembro de 2021, em seguida foi suspensa a sessão. **ORDEM DO DIA: CONVOCAÇÃO DO EXCELENTÍSSIMO SECRETÁRIO MUNICIPAL DE SAÚDE DO MUNICÍPIO DE RIBEIRÃO PRETO, SENHOR DOUTOR SANDRO SCARPELINI, PARA PRESTAR ESCLARECIMENTOS SOBRE AS AÇÕES DE ENFRENTAMENTO DA PANDEMIA COVID-19 (REQUERIMENTO Nº 4143/2021 – COLETIVO POPULAR JUDETI ZILLI), CONFORME RESOLUÇÃO Nº 12, DE 13 AGOSTO DE 2021:** Foi reaberta a sessão. Após verificado a presença do senhor do senhor Sandro Scarpelini, Secretário Municipal de Saúde do município de Ribeirão Preto, na forma regimental, a Presidência convidou-o para tomar assento ao lado direito da Presidência e salientou ao convocado, que ele teria 10 (dez) minutos para fazer uma explanação inicial sobre o tema pelo qual foi convocado, conforme disposto no requerimento. O convocado iniciou desejando uma boa tarde ao Presidente e os demais vereadores,

onde passou a tecer informações a respeito do objeto da convocação, como também, foram transmitidos pelo painel diversos slides sobre o referido tema, o qual, segue cópia anexa e fica fazendo parte integrante da presente ata. Em seguida, utilizaram a tribuna para perguntas, os vereadores: França, e Coletivo Popular Judeti Zilli. **QUESTÃO DE ORDEM / Presidência:** Em decorrência do horário e havendo ainda 10 vereadores inscritos para perguntas, a Presidência requereu e foi aprovado, conforme votação pelo processo simbólico, a alteração do tempo para realização das perguntas, de 05 (cinco) para 02 (dois) minutos cada vereador e o tempo para as respostas do convocado, de 10 (dez) para 04 (quatro) minutos. A Presidência salientou que dessa forma, todos os vereadores inscritos seriam contemplados para uso da tribuna. Ato contínuo, continuaram utilizando a tribuna para perguntas, os vereadores: Zerbinato, Bertinho Scandiuzzi, Maurício Gasparini, Marcos Papa, Ramon Todas as Vozes e Elizeu Rocha. Não havendo mais vereadores inscritos, a Presidência agradeceu ao convocado pelos esclarecimentos prestados. A transcrição *"ipsis litteris"* de todo o andamento da sessão, ou seja, de cada pergunta e resposta feita ao convocado, ficaria muito extensa a ata, entretanto, a Presidência coloca à disposição dos senhores vereadores e toda população interessada, cópia digital desta sessão, no arquivo da TV Câmara e também disponibilizado no canal da TV Câmara na rede "You Tube". Às 18:08 horas, a Presidência encerrou a sessão, antes porém, convocou a Casa para a próxima sessão ordinária a ser realizada, logo após o término desta sessão, constando da Ordem do Dia matérias com prazo pela Lei Orgânica do Município e outras já publicadas, cuja relação foi distribuída oportunamente. Estiveram presentes a esta sessão todos os senhores vereadores. Nada mais havendo para constar, lavrou-se a presente ata, que deverá permanecer na Secretaria Legislativa para conhecimento dos senhores vereadores, pelo prazo regimental. RIBEIRÃO PRETO, 09 DE SETEMBRO DE 2021.-.-.-

Câmara Municipal de Ribeirão Preto
Av. Jerônimo Gonçalves, 1200
CEP 14.010-907 - Fone 16 3607-4000
Ribeirão Preto - SP

RELATÓRIO DE PRESENÇAS - Chamada Regimental

64ª Sessão Extraordinária de 09 de setembro de 2021

Início sessão: 16:14:30 Término sessão: 18:08:17

Chamada nr. 1	Data 09/09/2021
Abertura	Encerramento
16:09:30	16:28:30

Parlamentares	Partido	Legisl.	Status	Horário
28 ALESSANDRO MARACA	MDB	18	PRESENTE	16:27:56
317 ANDRÉ RODINI	NOVO	18	PRESENTE	16:10:59
8 BERTINHO SCANDIUZZI	PSDB	18	PRESENTE	16:27:06
318 BRANDO VEIGA	REP	18	PRESENTE	16:10:28
320 COLETIVO JUDETI ZILLI	PT	18	PRESENTE	16:21:48
321 DUDA HIDALGO	PT	18	PRESENTE	16:14:35
25 ELIZEU ROCHA	PP	18	PRESENTE	16:09:49
316 FRANÇA	PSB	18	PRESENTE	16:10:44
319 FRANCO FERRO	PRTB	18	PRESENTE	16:28:28
6 GLAUCIA BERENICE	DEM	18	PRESENTE	16:10:36
40 IGOR OLIVEIRA	MDB	18	PRESENTE	16:09:34
38 ISAAC ANTUNES	PL	18	PRESENTE	17:07:27
46 JEAN CORAUCI	PSB	18	PRESENTE	16:27:03
44 LINCOLN FERNANDES	PDT	18	PRESENTE	16:21:18
12 MARCOS PAPA	CID	18	PRESENTE	16:15:41
322 MATHEUS MORENO	MDB	18	PRESENTE	16:11:00
36 MAURÍCIO ABRANCHES	PSDB	18	PRESENTE	16:11:47
13 MAURÍCIO GASPARINI	PSDB	18	PRESENTE	16:28:27
15 PAULO MODAS	PSL	18	PRESENTE	16:17:13
323 RAMON TODAS VOZES	PSOL	18	PRESENTE	16:15:00
35 RENATO ZUCOLOTO	PP	18	PRESENTE	16:21:12
324 ZERBINATO	PSB	18	PRESENTE	16:21:41

Parlamentares Habilitados: 022 - Presentes: 022 - Ausentes: 000

VISTO

Presidente

Câmara Municipal de Ribeirão Preto
Av. Jerônimo Gonçalves, 1200
CEP 14.010-907 - Fone 16 3607-4000
Ribeirão Preto - SP

RELATÓRIO DE VOTAÇÃO

64ª Sessão Extraordinária de 09 de setembro de 2021
PEQUENO EXPEDIENTE

Ordem da votação	Nr. do item	Sub. item	Bloco	Votação Secreta	Tipo de Votação
1	1	0	0	N	Nominal

Descrição
Votação da ata sessão anterior

Proponente
Presidência
Ementa
33ª Sessão Ordinária do dia 02 de setembro de 2021.

Presentes	22
Ausentes	0
SIM	21
NÃO	0
ABST.	0
VOTOS	21
Quorum	MSIM

Início votação	Término votação	Duração votação	Status	Presidente vota	
16:28:37	17:07:36	00:38:59	CONCLUIDO	N	APROVADO

Parlamentar	Partido	Mesa	Hora voto	Voto	Obs
ALESSANDRO MARACA	MDB	PR	16:28:38	...	NÃO VOTA
ANDRÉ RODINI	NOVO		16:28:47	S	
BERTINHO SCANDIUZZI	PSDB	1V	16:29:11	S	
BRANDO VEIGA	REP		16:29:16	S	
COLETIVO JUDETI ZILLI	PT		16:29:31	S	
DUDA HIDALGO	PT		16:29:46	S	
ELIZEU ROCHA	PP	--	16:28:46	S	
FRANÇA	PSB		16:28:42	S	
FRANCO FERRO	PRTB	2S	16:28:53	S	
GLÁUCIA BERENICE	DEM	2V	16:28:44	S	
IGOR OLIVEIRA	MDB	..	16:29:50	S	
ISAAC ANTUNES	PL		17:07:27	S	
JEAN CORAUCI	PSB	..	16:28:43	S	
LINCOLN FERNANDES	PDT	..	16:29:48	S	
MARCOS PAPA	CID		16:28:46	S	
MATHEUS MORENO	MDB	1S	17:07:11	S	
MAURÍCIO ABRANCHES	PSDB		16:33:17	S	
MAURÍCIO GASPARINI	PSDB		16:28:43	S	
PAULO MODAS	PSL	..	16:29:17	S	
RAMON TODAS VOZES	PSOL		16:32:35	S	
RENATO ZUCOLOTO	PP	..	16:29:26	S	
ZERBINATO	PSB		16:30:38	S	

CONVOCAÇÃO DE SESSÃO EXTRAORDINÁRIA A SER REALIZADA NO DIA 09 DE SETEMBRO DE 2021.

De conformidade com § 4º, do artigo 25 da Lei Orgânica do Município de Ribeirão Preto, combinado com os artigos 173 e 174 do Regimento Interno da Câmara Municipal (Resolução nº 174/15 e alterações), ficam os senhores vereadores **CONVOCADOS** para a **SESSÃO EXTRAORDINÁRIA** a ser realizada no dia **09 DE SETEMBRO DE 2021**, com início às **16:00 horas**, em atendimento à Resolução nº 12/2021, visando receber o Excelentíssimo Secretário Municipal de Saúde do município de Ribeirão Preto, senhor Doutor **SANDRO SCARPELINI**, para prestar esclarecimentos sobre ações de enfrentamento da pandemia de Covid-19 (Requerimento nº 4143/2021 - Coletivo Popular Judeti Zilli e França).

CONVOQUEM-SE OS SRS. VEREADORES.

Ribeirão Preto, 02 de setembro de 2021

ALESSANDRO MARACA
Presidente

VISTO

Presidente

FMS

CONVOCAÇÃO AOS AUSENTES - SESSÃO EXTRAORDINÁRIA

A ser realizada no dia **09 DE SETEMBRO DE 2021**, com início às **16:00 horas**, em atendimento à Resolução nº 12/2021, visando receber o Excelentíssimo Secretário Municipal de Saúde do município de Ribeirão Preto, senhor Doutor **SANDRO SCARPELINI**, para prestar esclarecimentos sobre ações de enfrentamento da pandemia de Covid-19 (Requerimento nº 4143/2021 - Coletivo Popular Judeti Zilli e França).

DATA	HORÁRIO	VEREADOR	NOME LEGÍVEL
03/09/21	09:30	**ISAAC ANTUNES**	Ana Cristina

VISTO

Presidente

Secretaria Municipal da Saúde
Ribeirão Preto - SP

PANDEMIA COVID-19 EM RIBEIRÃO PRETO
CONVOCAÇÃO DA CÂMARA MUNICIPAL DE RIBEIRÃO PRETO

09 DE SETEMBRO DE 2021

Prof. Dr. Sandro Scarpelini
Livre Docente da FMRP-USP
Secretário Municipal da Saúde

VISTO
Presidente

Secretaria Municipal da Saúde
Ribeirão Preto - SP

I) Ocupação de leitos no município

Desde então, diferentemente do que vem sendo falado pela prefeitura, esses números vêm aumentando consistentemente

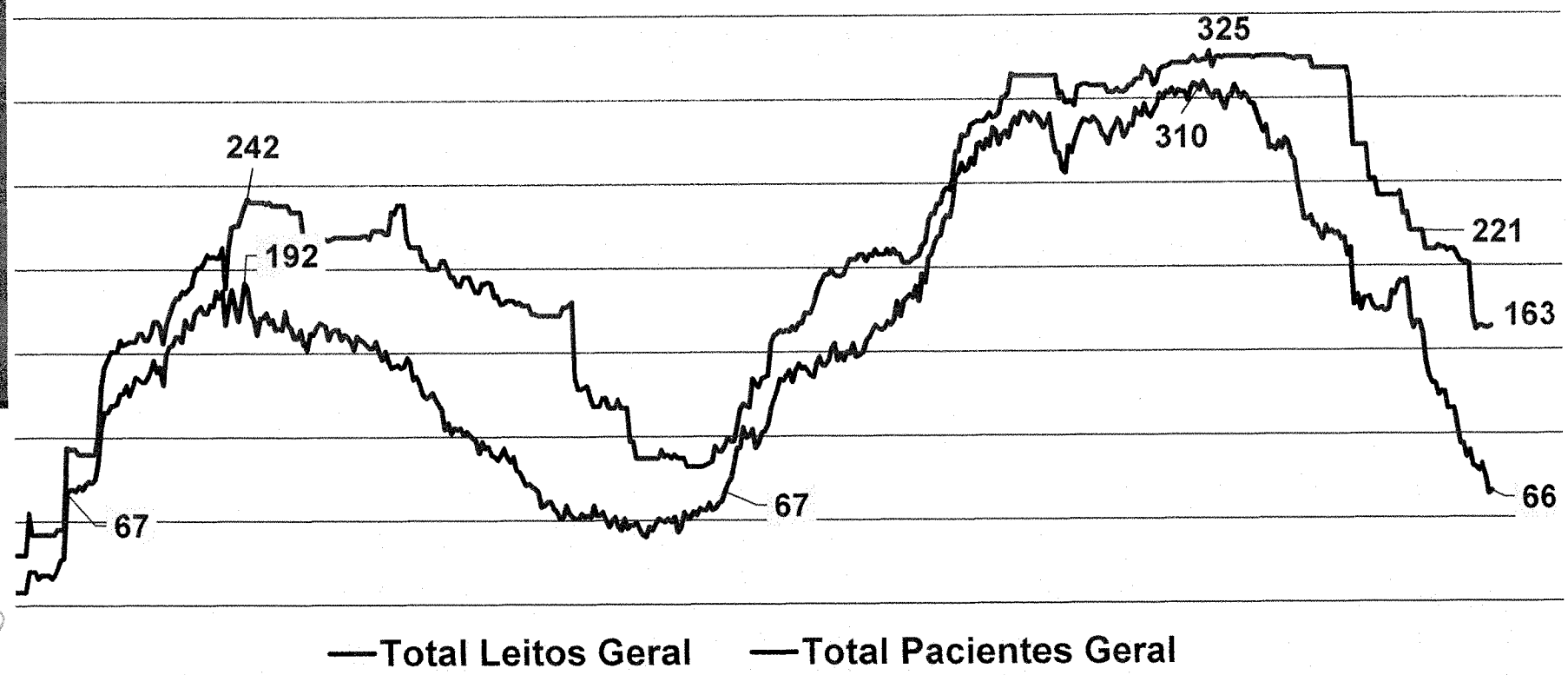

Fonte: Divisão de Vigilância Epidemiológica – Departamento de Vigilância em Saúde e Planejamento -https://leitoscovid.org/sp/ribeirao-preto

Presidente

Secretaria Municipal da Saúde
Ribeirão Preto - SP

I) Ocupação de leitos no município

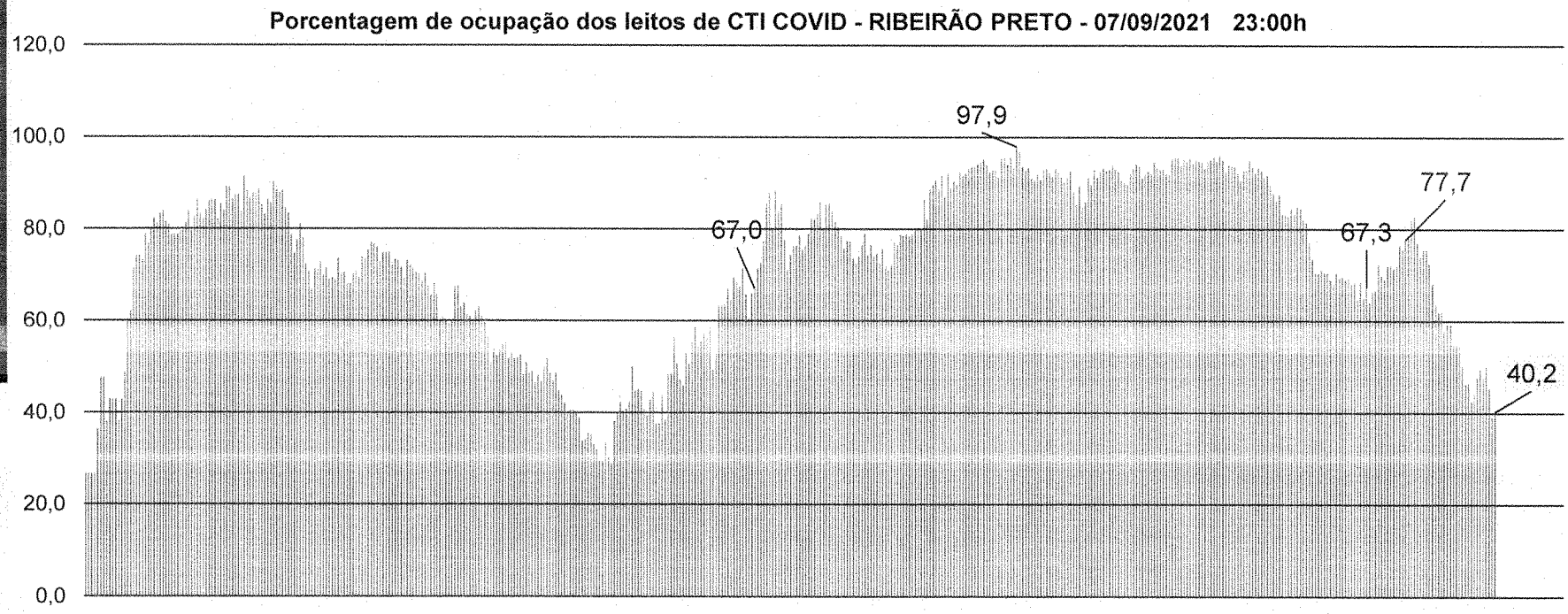

Fonte: Divisão de Vigilância Epidemiológica – Departamento de Vigilância em Saúde e Planejamento -https://leitoscovid.org/sp/ribeirao-preto

VISTO
Presidente

Secretaria Municipal da Saúde
Ribeirão Preto - SP

I) Ocupação de leitos no município

Desde então, diferentemente do que vem sendo falado pela prefeitura, esses números vêm aumentando consistentemente

Boletim com dados até o dia 05 de abril de 2021

Quadro 1: Distribuição do total de casos **notificados (suspeitos)** e **confirmados de Covid-19**, em pacientes residentes em Ribeirão Preto, segundo data de notificação, 2020 e 2021.

Mês da Notificação	2020				2021			
	Notificados	Confirmados	Descartados	Investigação	Notificados	Confirmados	Descartados	Investigação
Janeiro	7	0	7	0	17.191	8.127	9.063	1
Fevereiro	17	0	17	0	10.523	4.821	5.571	131
Março	531	88	443	0	17.887	8.454	8.156	1.277
Abril	1.294	222	1.072	0	1.894	608	574	712
Maio	3.783	1.238	2.545	0	0	0	0	0
Junho	12.463	6.712	5.751	0	0	0	0	0
Julho	17.821	8.606	9.215	0	0	0	0	0
Agosto	14.474	6.489	7.985	0	0	0	0	0
Setembro	12.130	5.498	6.632	0	0	0	0	0
Outubro	9.675	3.402	6.273	0	0	0	0	0
Novembro	8.924	3.305	5.619	0	0	0	0	0
Dezembro	14.623	6.356	8.267	0	0	0	0	0
Total	**95.742**	**41.916**	**53.826**	**0**	**47.495**	**22.010**	**23.364**	**2.121**

Fonte: SIVEP-Gripe e Sistema Municipal de Agravos DVE/DEVISA/SMS-RP

Fonte: Divisão de Vigilância Epidemiológica – Departamento de Vigilância em Saúde e Planejamento

VISTO
Presidente

Secretaria Municipal da Saúde
Ribeirão Preto - SP

I) Ocupação de leitos no município

Desde então, diferentemente do que vem sendo falado pela prefeitura, esses números vêm aumentando consistentemente

Relatório resumido com dados até o dia 30 de abril de 2021

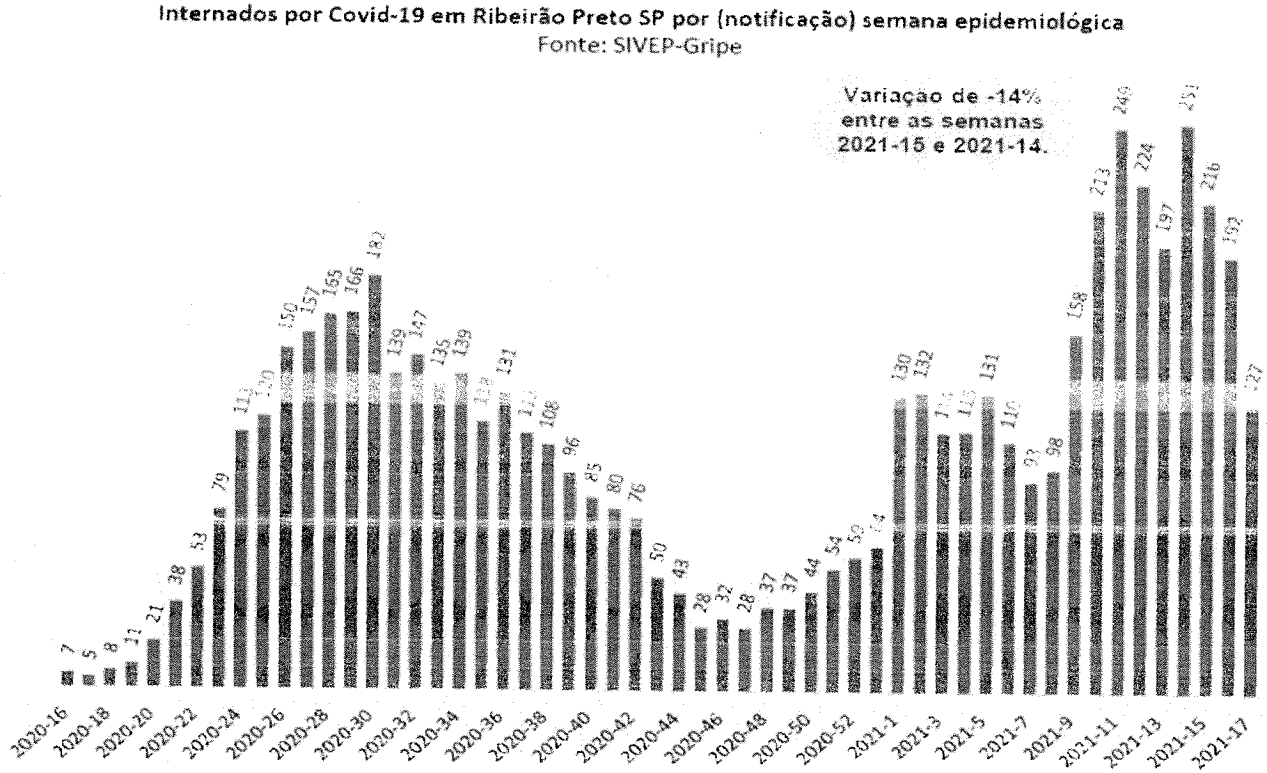

Fonte: Divisão de Vigilância Epidemiológica – Departamento de Vigilância em Saúde e Planejamento

VISTO
Presidente

Secretaria Municipal da Saúde
Ribeirão Preto - SP

II) Fila de espera para leitos

O agravamento na ocupação de leitos traz consigo um outro indicador mais mordaz da situação do município que é a fila de espera de internação por leitos

Hospital	09/06/2021
Privado	
UNIMED	21
Ribeirânia	35
São Paulo	11
Benê	20
Sta Casa	8
São Francisco	62
Subtotal	**157**
Municipal	
Sta Casa	14
Benê	10
Sta Lydia	39
Ribeirânia	10
Polo Covid 1	13
Polo Covid 2	7
Subtotal	**93**
Estado	
HC Campus	57
HC UE	21
Subtotal	**78**
Total	**328**

Nos Pólos Covid e UPAs foram montados 40 leitos de Terapia Intensiva completos, à exceção de hemodiálise.

Solicita-se divulgação transparente do número de pacientes em fila de espera para leito de UTI.

Quadro 8: Óbitos confirmados de COVID-19 nas últimas 24 horas, detalhados por etiologia, tipo de hospital, sexo, idade e presença de comorbidades, em pacientes residentes de Ribeirão Preto/ SP, 2020-2021.

Data do óbito	Etiologia	Hospital	Sexo	Idade	Comorbidades
01/05/2021	SARS-COV2	Público	M	68	Doença renal crônica, hipertensão arterial e obesidade
05/05/2021	SARS-COV2	***	M	44	Hipertensão arterial e obesidade
12/05/2021	SARS-COV2	Público	F	57	Em investigação
14/05/2021	SARS-COV2	Privado	F	51	Doença cardiovascular crônica e obesidade
14/05/2021	SARS-COV2	***	M	55	Hipertensão arterial
14/05/2021	SARS-COV2	Público	M	67	Doença cardiovascular crônica
15/05/2021	SARS-COV2	Público	F	48	Diabetes mellitus

Fonte: SIVEP Gripe *** **Óbito extra-hospitalar**

http://www.saude.ribeiraopreto.sp.gov.br/portal/saude/boletim-novo-coronavirus-covid-19 desde 16 d março de 2020

VISTO

Presidente

Secretaria Municipal da Saúde
Ribeirão Preto - SP

II) Fila de espera para leitos

Distribuição dos óbitos de residente de RP por local de ocorrência

Tabela 1 - n	2017	2018	2019	2020	2021*
Hospitais	3.387	3.448	3.367	3.871	3.176
UPAs/Pólos	259	191	163	297	539
Domicílio	642	634	733	952	631
Via pública	71	88	79	96	73
Outros	110	108	122	153	89
Total	4.469	4.469	4.464	5.369	4.508

Tabela 2 - %	2017	2018	2019	2020	2021*
Hospitais	75,8	77,2	75,4	72,1	70,5
UPAs/Pólos	5,8	4,3	3,7	5,5	12,0
Domicílio	14,4	14,2	16,4	17,7	14,0
Via pública	1,6	2,0	1,8	1,8	1,6
Outros	2,5	2,4	2,7	2,8	2,0
Total	100	100	100	100	100

2021* - até o dia 20 de agosto – Sistema de Informação de Mortes - SIM

Fonte: Divisão de Vigilância Epidemiológica – Departamento de Vigilância em Saúde e Planejamento

VISTO
Presidente

Secretaria Municipal da Saúde
Ribeirão Preto - SP

III) Número de infectados por dia IV) Número de óbitos por dia

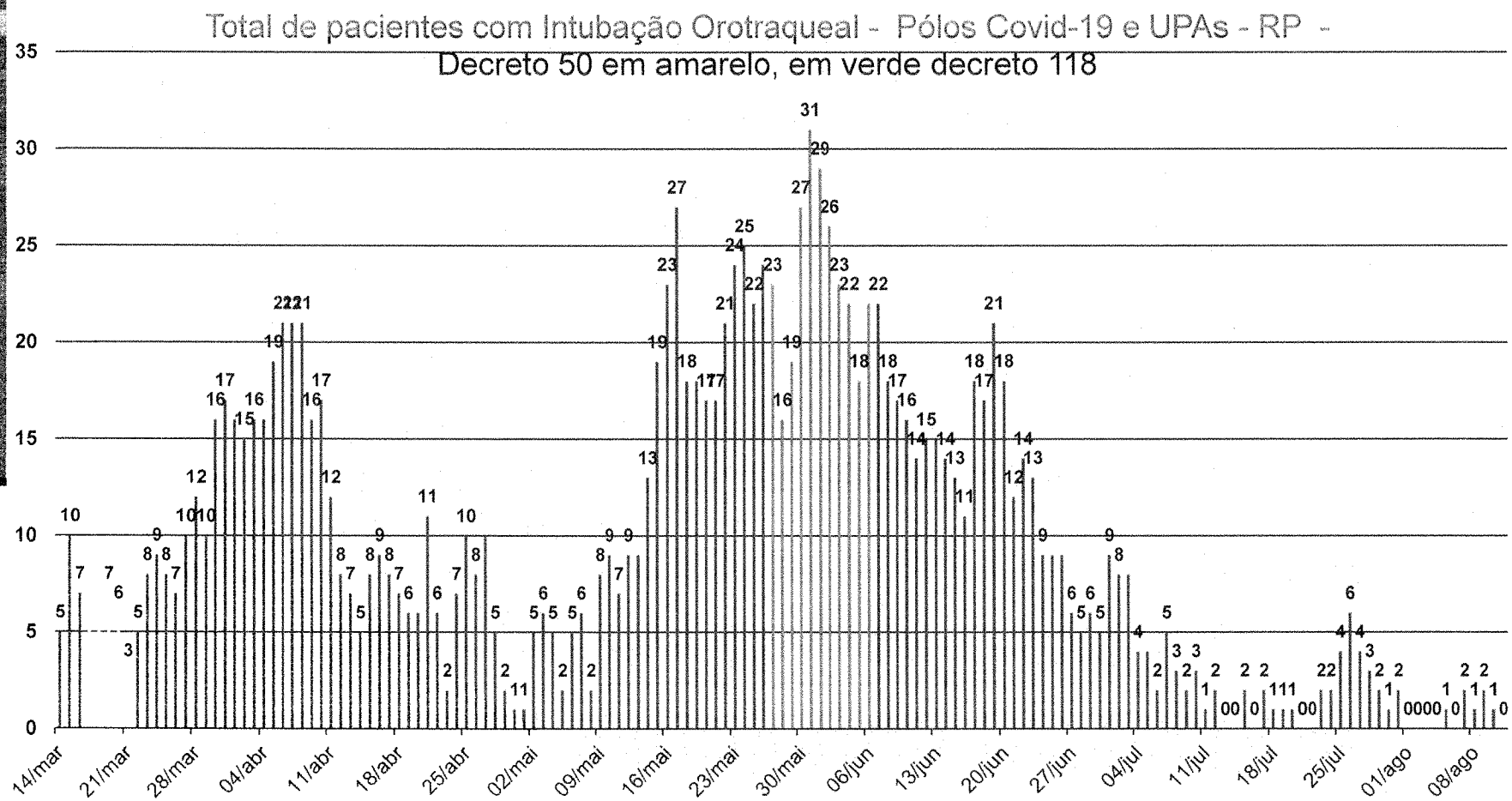

Fonte: Divisão de Vigilância Epidemiológica – Departamento de Vigilância em Saúde e Planejamento

VISTO

Presidente

Secretaria Municipal da Saúde
Ribeirão Preto - SP

III) Número de infectados por dia IV) Número de óbitos por dia

Como exemplo, podemos citar o caso de Batatais, que depois de duas semanas de lockdown zerou a fila de espera por leitos no

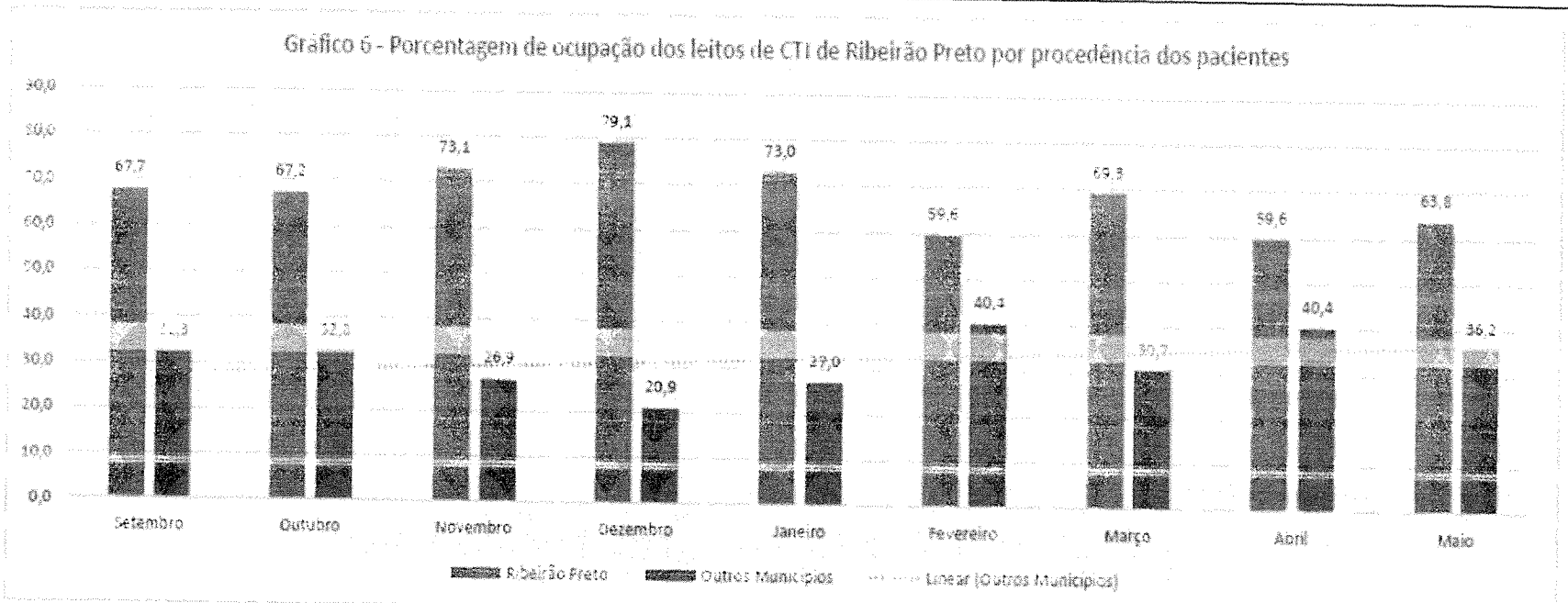

Lockdown em Batatais – 62.980 habitantes – 7 leitos de UTI (Público e Privado) – 5 leitos de enfermaria

Fonte: Divisão de Vigilância Epidemiológica – Departamento de Vigilância em Saúde e Planejamento

VISTO
Presidente

Secretaria Municipal da Saúde
Ribeirão Preto - SP

III) Número de infectados por dia IV) Número de óbitos por dia

Como exemplo, podemos citar o caso de Batatais, que depois de duas semanas de lockdown zerou a fila de espera por leitos no

Orientação da Organização Mundial da Saúde sobre o assunto de "lockdown" no contexto da Covid-19, encontrado no link: https://www.who.int/news-room/q-a-detail/herd-immunity-lockdowns-and-covid-19

"As medidas de distanciamento físico em grande escala e as restrições de movimento, frequentemente chamadas de 'travamentos', podem retardar a transmissão do COVID-19 ao limitar o contato entre as pessoas.
No entanto, essas medidas podem ter um impacto negativo profundo sobre os indivíduos, comunidades e sociedades, ao trazer a vida social e econômica quase a uma paralisação. Essas medidas afetam desproporcionalmente os grupos desfavorecidos, incluindo pessoas em situação de pobreza, migrantes, pessoas deslocadas internamente e refugiados, que na maioria das vezes vivem em locais superlotados e com poucos recursos, e dependem do trabalho diário para sua subsistência.

VISTO
Presidente

Secretaria Municipal da Saúde
Ribeirão Preto - SP

III) Número de infectados por dia IV) Número de óbitos por dia

Como exemplo, podemos citar o caso de Batatais, que depois de duas semanas de lockdown zerou a fila de espera por leitos no

Orientação da Organização Mundial da Saúde sobre o assunto de "lockdown" no contexto da Covid-19, encontrado no link: https://www.who.int/news-room/q-a-detail/herd-immunity-lockdowns-and-covid-19

"A OMS reconhece que, em certos pontos, alguns países não tiveram escolha a não ser emitir pedidos de permanência em casa e outras medidas para ganhar tempo.
Os governos devem aproveitar ao máximo o tempo extra concedido pelas medidas de 'bloqueio', fazendo tudo o que puderem para desenvolver suas capacidades de detectar, isolar, testar e cuidar de todos os casos; rastrear e colocar em quarentena todos os contatos; engajar, capacitar e permitir que as populações impulsionem a resposta da sociedade e muito mais.
A OMS espera que os países usem intervenções direcionadas onde e quando necessário, com base na situação local."

VISTO
Presidente

Secretaria Municipal da Saúde
Ribeirão Preto - SP

III) Número de infectados por dia IV) Número de óbitos por dia

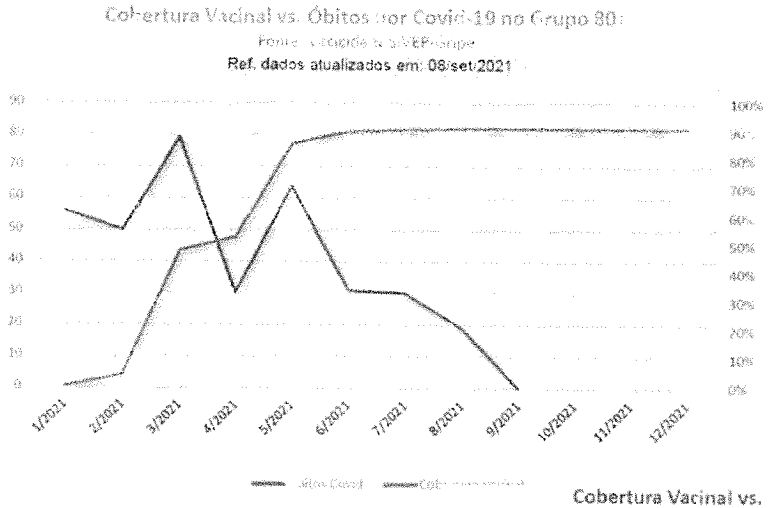

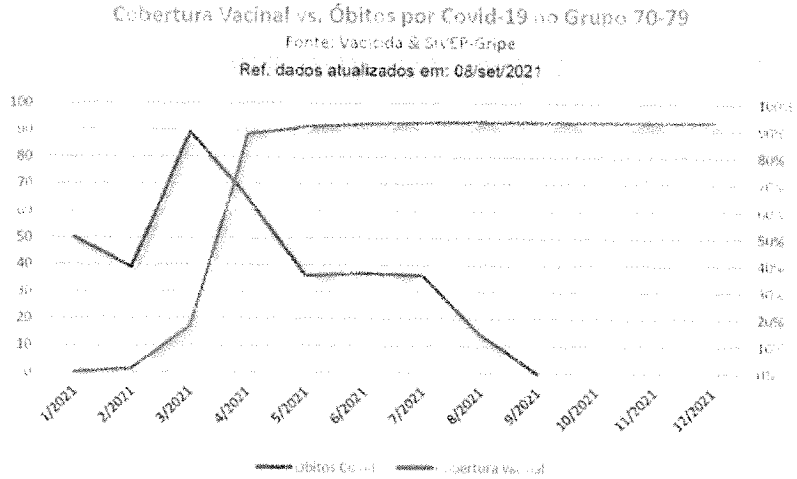

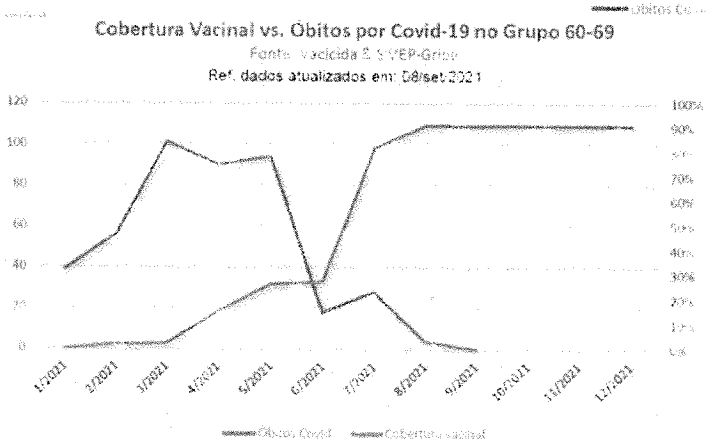

Fonte: Divisão de Vigilância Epidemiológica – Departamento de Vigilância em Saúde e Planejamento

VISTO
Presidente

Secretaria Municipal da Saúde
Ribeirão Preto - SP

V) Plano Municipal para quebra da cadeia de transmissão do Sars-Cov-2

VI) Zerar a fila de espera por leitos

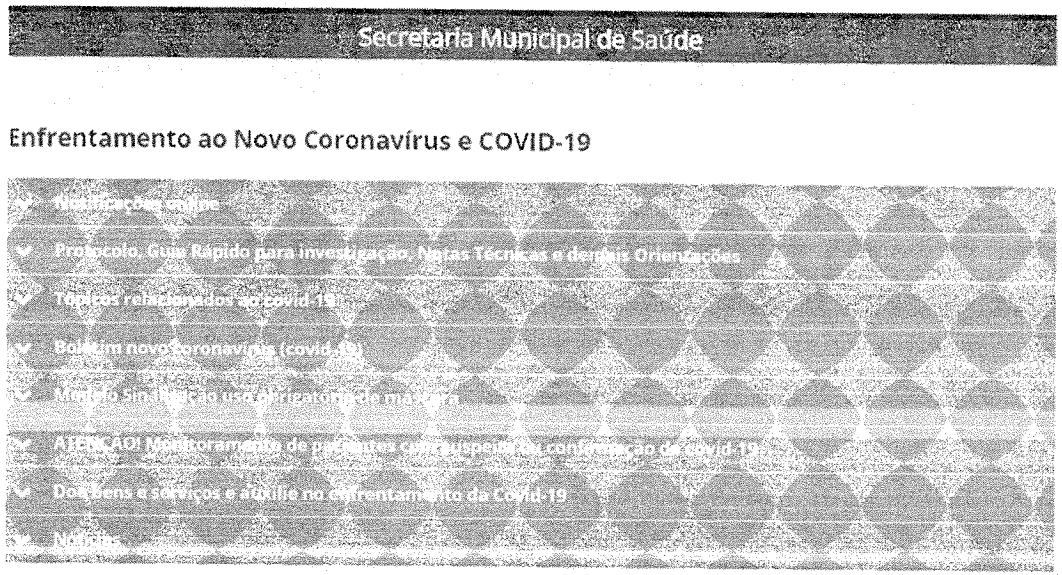

CORONAVÍRUS (Covid-19)

http://www.saude.ribeiraopreto.sp.gov.br/portal/saude/enfrentamento-ao-novo-coronavirus

VISTO
Presidente

Secretaria Municipal da Saúde
Ribeirão Preto - SP

RIBEIRÃO PRETO

SITUAÇÃO EM 09 DE SETEMBRO DE 2021

VISTO

Presidente

Secretaria Municipal da Saúde
Ribeirão Preto - SP

Relatório Epidemiológico: Indicadores Covid-19

Documento de verificação técnica interna concernente a 08/09/2021

Dados consolidados na data supracitada, computados até o dia anterior e sujeito à atualização das fontes dos dados.

Covid-19 - Situação no Plano SP

Critério 1: Sistema de Saúde

Índice	Valor	Classe	Peso
Leitos UTI /100k hab.	23	VERDE	1
Ocupação dos leitos	39,6%	VERDE	4

VERDE

PLANO SP | Ocupação Totais | Índice UTI Covid 3 | Ocupação mudou? 66

Critério 2: Evolução da Epidemia

Índice	Valor	Classe	Peso
Casos	137,11	VERDE	1
Internações	14,89	VERDE	3
Óbitos	4,92	AMARELA	1

Valores dos últimos 14 dias por 100k hab.

AMARELA

Var. (m7u - m7a) 100k hab. (-3d)

Méd. Notificados - 26,2%
Méd. Confirmados - 18,3%
Méd. Óbitos - 33,3%

7 últimos dias (u)

Méd. Notificados 263
Méd. Confirmados 76
Méd. Óbitos 2,29

7 dias anteriores (a)

Méd. Notificados 357
Méd. Confirmados 91
Méd. Óbitos 3,43

PLANO SP | AMARELA | Situação em 08/09/2021

Incidências (últimos 14 dias)

Iternações: 14,89 por 100k hab.
Óbitos: 04,92 por 100k hab.
Casos: 137,11 por 100k hab.

Indicador	Fase 1 Alerta máximo	Fase 2 Controle	Fase 3 Flexibilização	Fase 4 Abertura parcial
Taxa de ocupação de leitos UTI COVID (%)	Acima de 75%	Entre 70% e 75%	-	Abaixo de 70%
Leitos UTI COVID / 100k habitantes	Abaixo de 3,0	Entre 3,0 e 5,0	-	Acima de 5,0
Novos casos / 100 mil hab. nos últimos 14 dias	-	Acima de 360	Entre 180 e 360	Abaixo de 180
Novas internações / 100 mil hab. nos últimos 14 dias	-	Acima de 60	Entre 30 e 60	Abaixo de 30
Novos óbitos / 100 mil hab. nos últimos 14 dias	-	Acima de 8	Entre 3 e 8	Abaixo de 3

VISTO

Presidente

Secretaria Municipal da Saúde
Ribeirão Preto - SP

Relatório Epidemiológico Resumido de Indicadores para a Covid-19

Documento gerado em 08/09/2021

Dados consolidados na data supracitada, computados até o dia anterior e sujeito à atualização das fontes dos dados.

Covid-19 em Ribeirão Preto SP por (notificação) semana epidemiológica

Fonte: SIVEP-Gripe e Sistema Municipal SMS-RP

Variação de -18% entre as semanas 2021-35 e 2021-34.

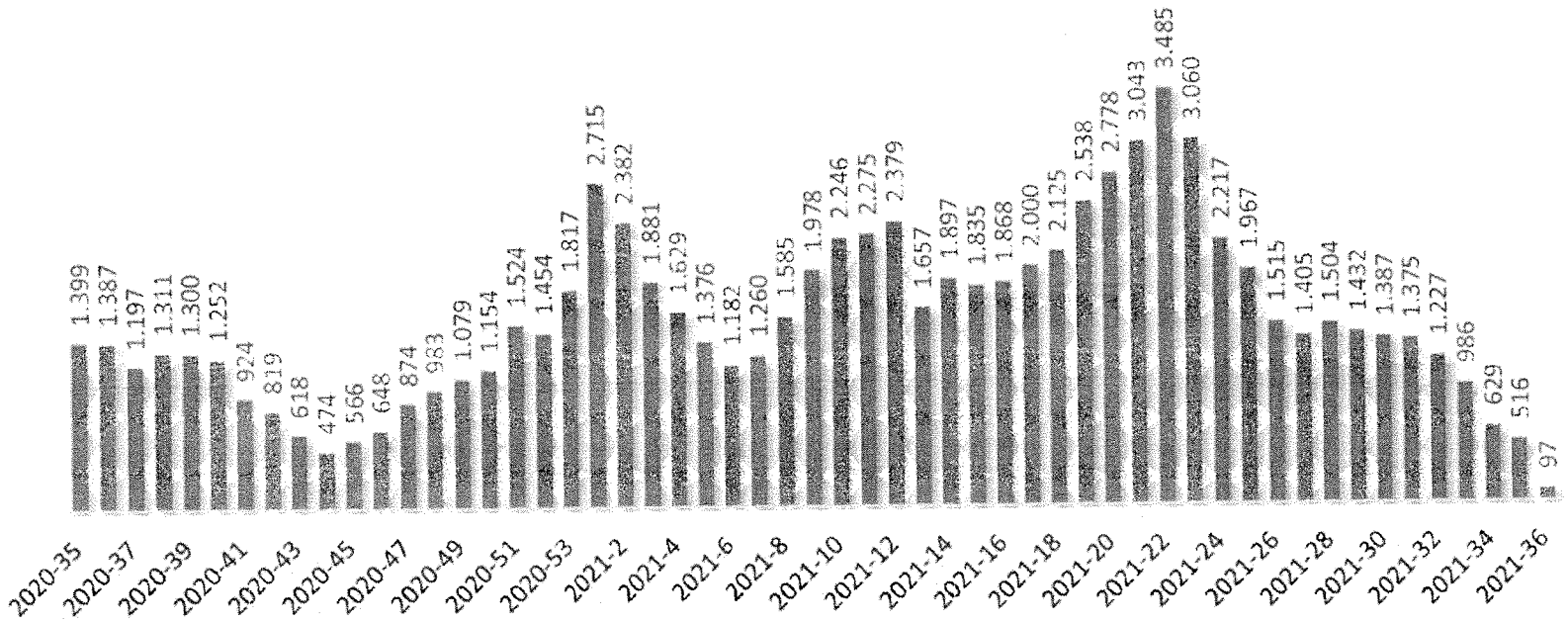

VISTO

Presidente

Secretaria Municipal da Saúde
Ribeirão Preto - SP

Relatório Epidemiológico Resumido de Indicadores para a Covid-19

Documento gerado em 08/09/2021

Dados consolidados na data supracitada, computados até o dia anterior e sujeito à atualização das fontes dos dados.

Positividade Covid-19 nos residentes de RP

Fonte: Sistema de Informação DVE-SMS e SIVEP-Gripe

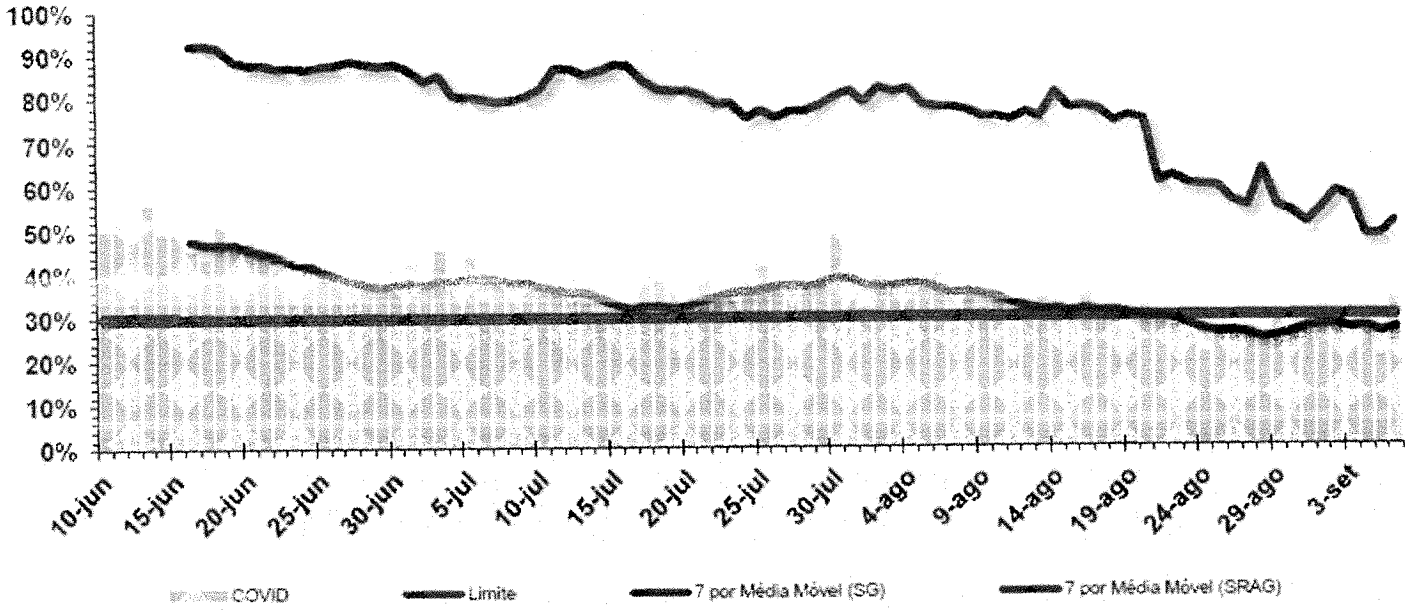

VISTO

Presidente

Secretaria Municipal da Saúde
Ribeirão Preto - SP

Relatório Epidemiológico Resumido de Indicadores para a Covid-19

Documento gerado em 08/09/2021

Dados consolidados na data supracitada, computados até o dia anterior e sujeito à atualização das fontes dos dados.

Internados por Covid-19 em Ribeirão Preto SP por (notificação) semana epidemiológica

Fonte: SIVEP-Gripe

Variação de -26% entre as semanas 2021-35 e 2021-34.

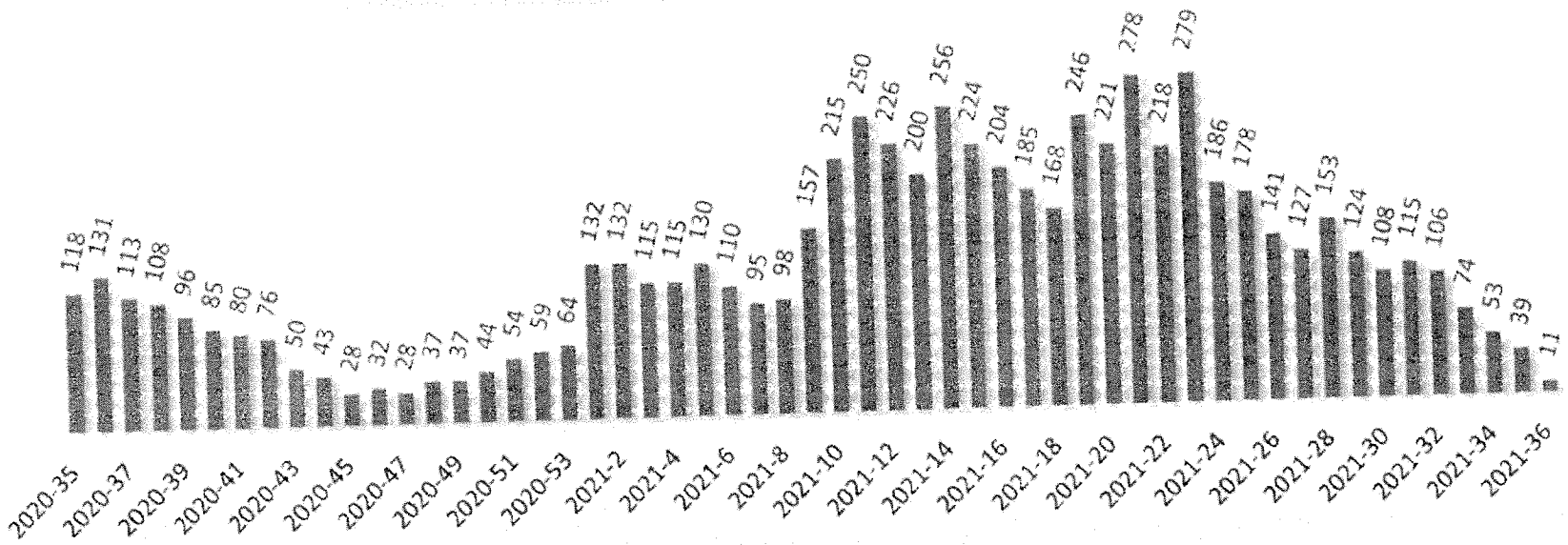

VISTO

Presidente

Secretaria Municipal da Saúde
Ribeirão Preto - SP

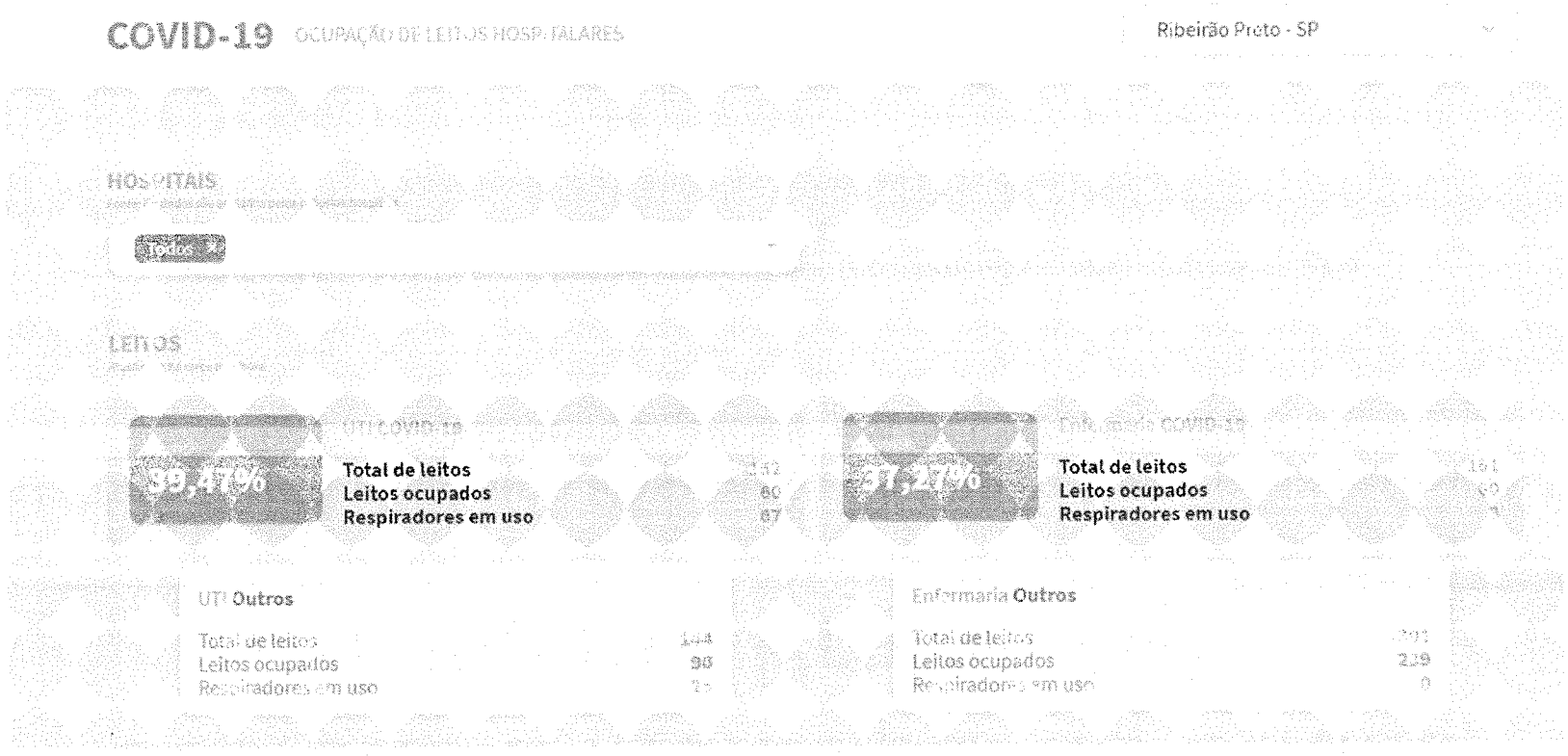

Fonte: Divisão de Vigilância Epidemiológica – Departamento de Vigilância em Saúde e Planejamento -https://leitoscovid.org/sp/ribeirao-preto

VISTO
Presidente

Secretaria Municipal da Saúde
Ribeirão Preto - SP

Relatório Epidemiológico Resumido de Indicadores para a Covid-19

Documento gerado em 08/09/2021

Dados consolidados na data supracitada, computados até o dia anterior e sujeito à atualização das fontes dos dados.

Óbitos por Covid-19 em Ribeirão Preto SP por (ocorrência) semana epidemiológica

Fonte: SIVEP-Gripe

Variação de -33% entre as semanas 2021-35 e 2021-34.

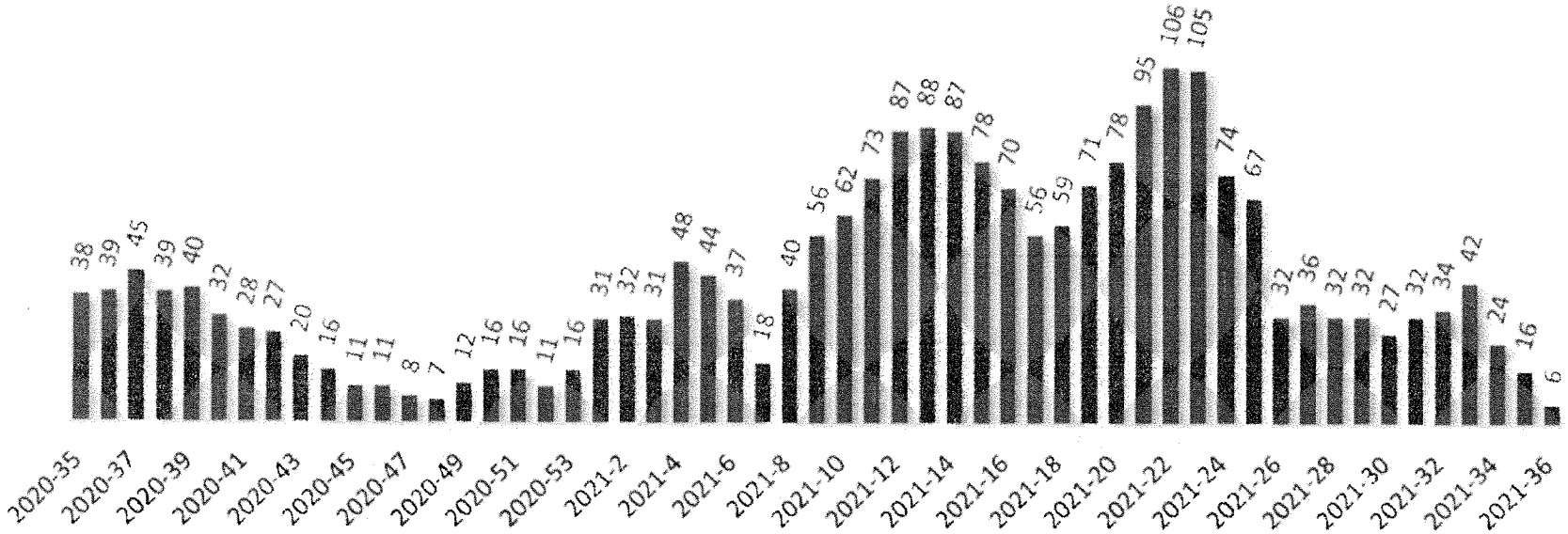

VISTO

Presidente

Secretaria Municipal da Saúde
Ribeirão Preto - SP

Relatório Epidemiológico Resumido de Indicadores para a Covid-19

Documento gerado em 08/09/2021

Dados consolidados na data supracitada, computados até o dia anterior e sujeito à atualização das fontes dos dados.

Óbitos Covid-19 por mês de ocorrência nos residentes de RP

Fonte: SIVEP-Gripe

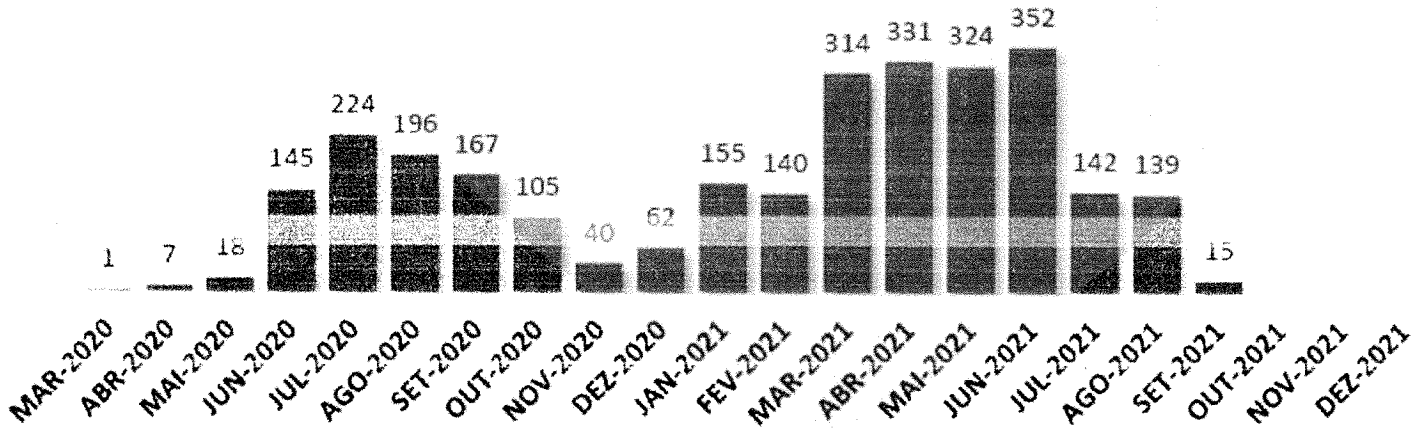

VISTO

Presidente

Secretaria Municipal da Saúde
Ribeirão Preto - SP

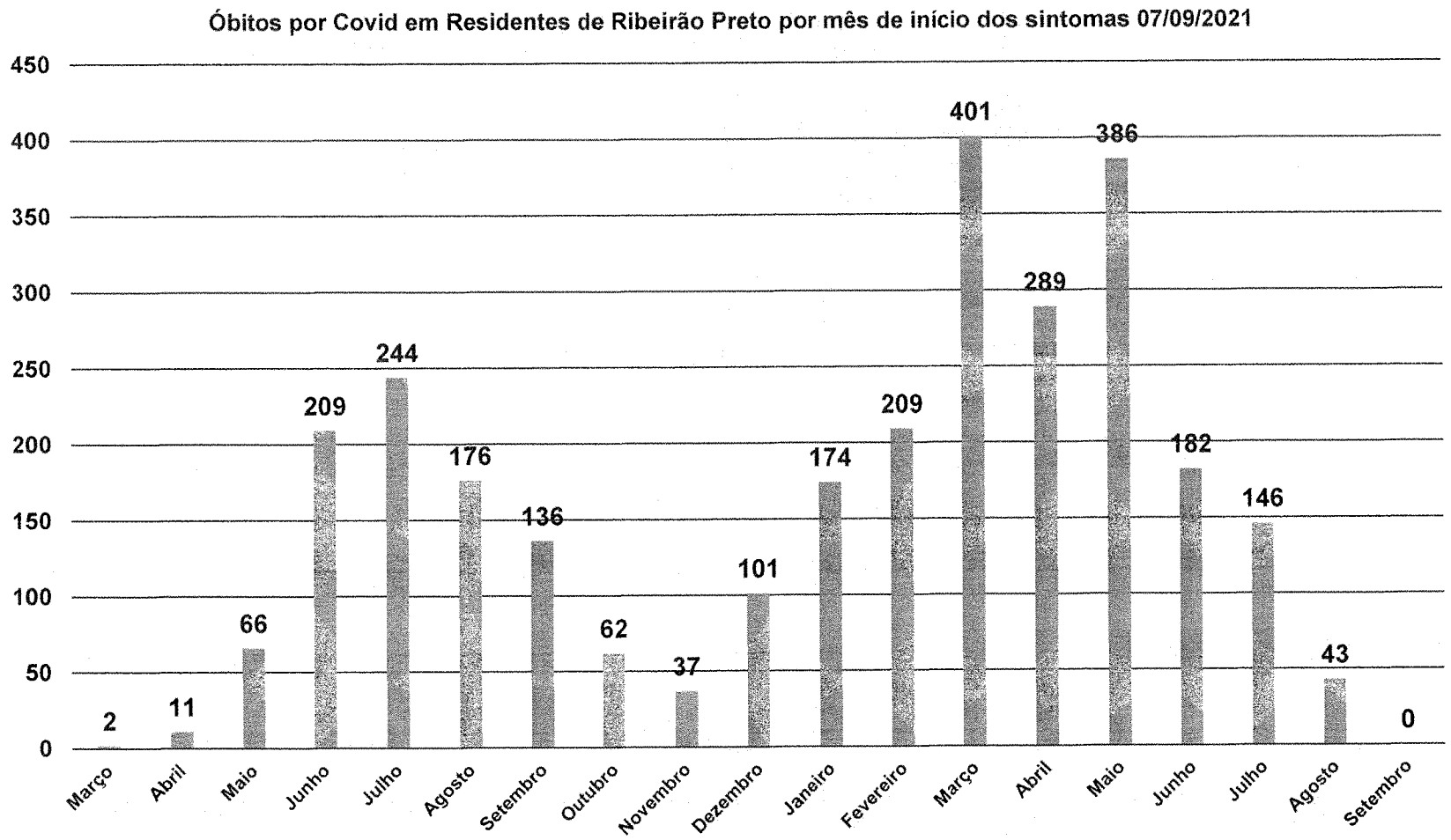

Fonte: Divisão de Vigilância Epidemiológica – Departamento de Vigilância em Saúde e Planejamento

VISTO
Presidente

Secretaria Municipal da Saúde
Ribeirão Preto - SP

Proporção (%) de Síndromes Gripais e SRAGs covid positivo em residentes de Ribeirão Preto 07/09/2021

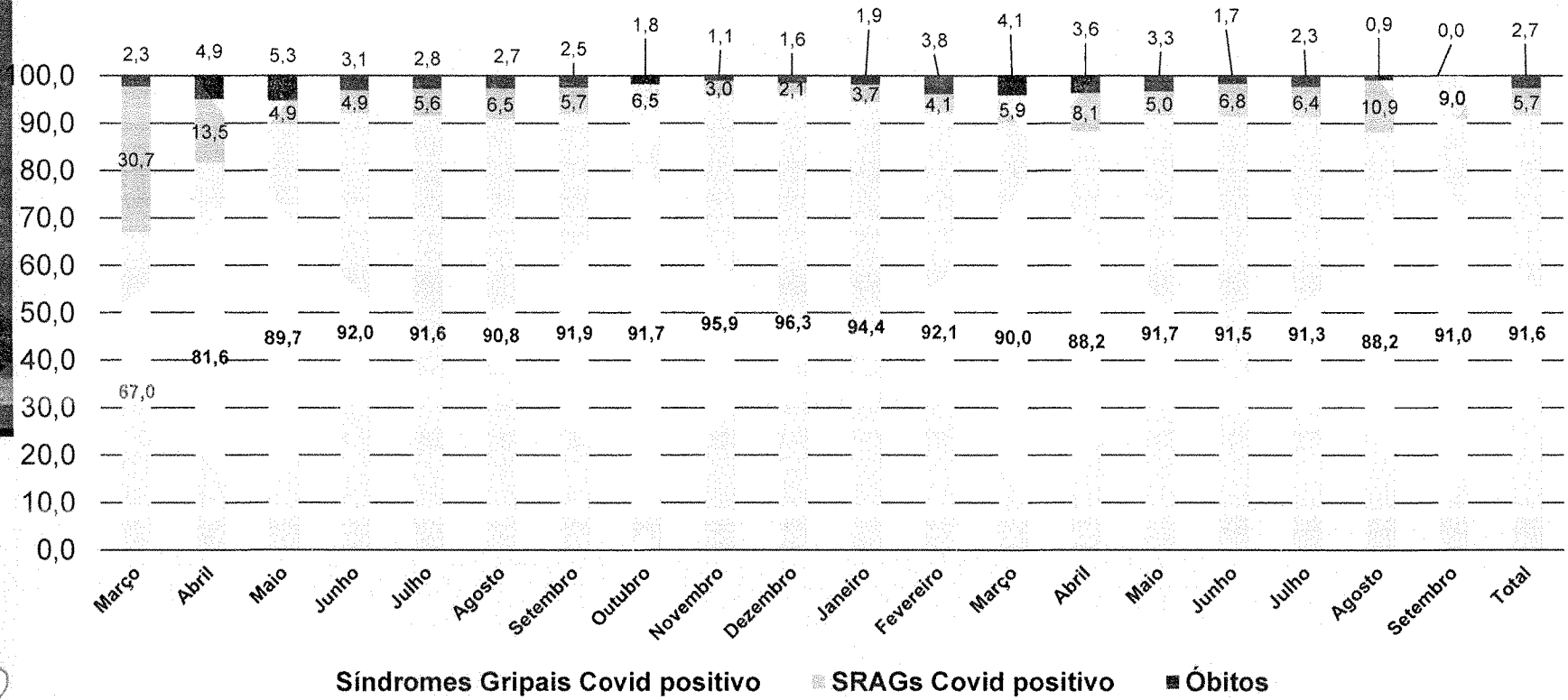

Fonte: Divisão de Vigilância Epidemiológica – Departamento de Vigilância em Saúde e Planejamento

VISTO
Presidente

Secretaria Municipal da Saúde
Ribeirão Preto - SP

Situação da letalidade (%) e mortalidade (/100mil) em 09 de setembro de 2021 cidades brasileiras entre 400 e 800mil habitantes

Classificação	Cidade	Estado	População	Óbitos	Letalidade	Mortalidade
1	São José do Rio Preto	SP	460.671	2.758	3,0	599
2	Santos	SP	433.311	2.112	3,6	487
3	Niterói	RJ	513.584	2.247	4,2	438
4	Uberlândia	MG	691.305	3.011	2,5	436
5	Santo André	SP	721.294	3.032	4,6	420
6	Sorocaba	SP	679.378	2.791	3,7	411
7	Ribeirão Preto	SP	703.293	2.873	3,6	409
8	São Bernardo do Campo	SP	838.936	3.225	4,3	384
9	Jundiaí	SP	418.962	1.544	2,9	369
10	Maringá	PA	423.666	1.558	2,5	368
11	Osasco	SP	698.418	2.562	5,7	367
12	Mogi das Cruzes	SP	445.842	1.625	4,9	364
13	Londrina	PR	569.733	1.953	2,3	343
14	Vila Velha	ES	493.838	1.684	2,4	341
15	Juiz de Fora	MG	568.873	1.938	4,4	341
TOTAL	-	-	8.661.104	34.913	3,4	403

https://susanalitico.saude.gov.br/extensions/covid-19_html/covid-19_html.html#/dashboard/ 07/09/2021

VISTO

Presidente

Secretaria Municipal da Saúde
Ribeirão Preto - SP

Situação da letalidade (%) e mortalidade (/100mil) em 09 de setembro de 2021 cidades paulistas entre 400 e 800mil habitantes

Classificação	Cidade	Estado	População	Óbitos	Letalidade	Mortalidade
1	São José do Rio Preto	SP	460.671	2.758	3,0	599
2	Santos	SP	433.311	2.112	3,6	487
3	Santo André	SP	721.294	3.032	4,6	420
4	Sorocaba	SP	679.378	2.791	3,7	411
5	Ribeirão Preto	SP	703.293	2.873	3,6	409
6	São Bernardo do Campo	SP	838.936	3.225	4,3	384
7	Jundiaí	SP	418.962	1.544	2,9	369
8	Osasco	SP	698.418	2.562	5,7	367
9	Mogi das Cruzes	SP	445.842	1.625	4,9	364
10	[illegible]	SP	404.142	1.345	2,1	334
11	Diadema	SP	423.884	1.352	5,2	319
12	Mauá	SP	472.912	1.502	4,7	318
13	Carapicuíba	SP	400.927	1.120	3,4	279
14	São José dos Campos	SP	721.944	1.905	2,1	264
TOTAL	-	-	7.823.914	16.791	3,7	215

https://susanalitico.saude.gov.br/extensions/covid-19_html/covid-19_html.html#/dashboard/ 07/09/2021

VISTO
Presidente

Secretaria Municipal da Saúde
Ribeirão Preto - SP

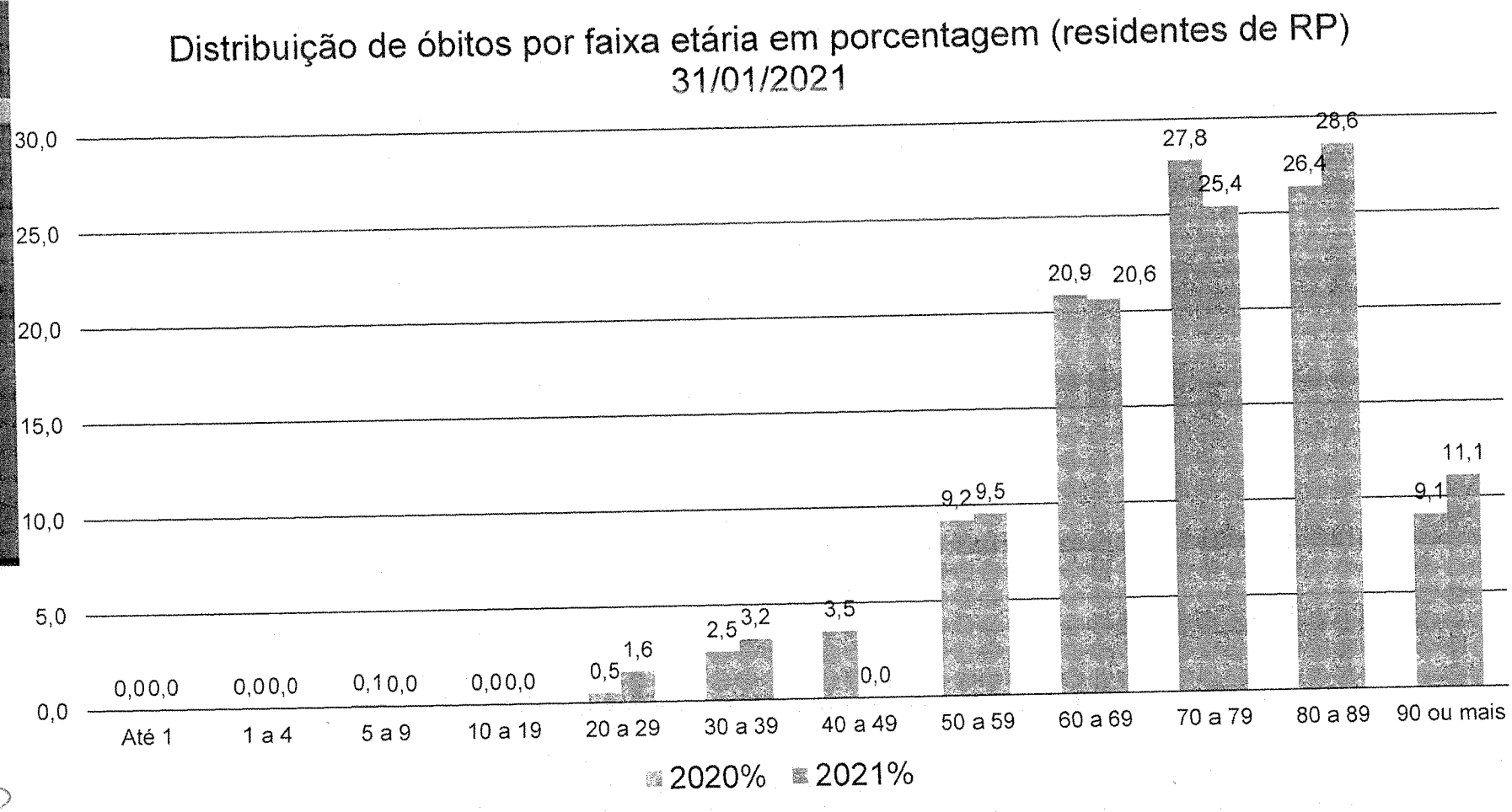

Fonte: Divisão de Vigilância Epidemiológica – Departamento de Vigilância em Saúde e Planejamento

VISTO
Presidente

Secretaria Municipal da Saúde
Ribeirão Preto - SP

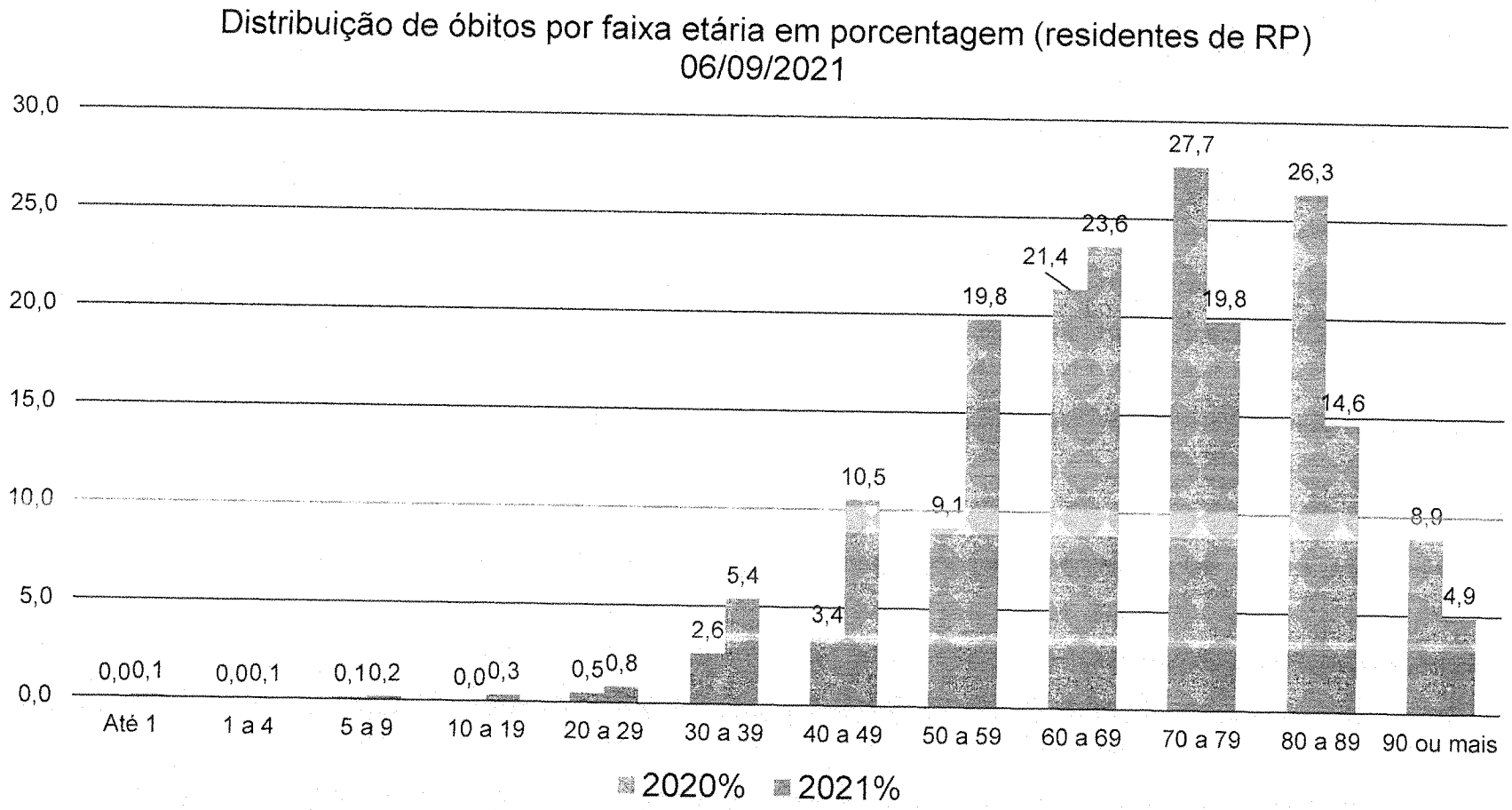

Fonte: Divisão de Vigilância Epidemiológica – Departamento de Vigilância em Saúde e Planejamento

VISTO
Presidente

Secretaria Municipal da Saúde
Ribeirão Preto - SP

Situação da Vacinação em Ribeirão Preto 09/09/2021 - 9h

Programa de Imunização do Governo de São Paulo | **Doses aplicadas por município**

Prodesp — Sua conexão com o futuro.

PEI — PLANO ESTADUAL DE IMUNIZAÇÃO DE SÃO PAULO

VACIVIDA

GVE [Todos] | Município [Todos]

Município	Total	1ª DOSE	2ª DOSE	3ª DOSE/ADI...	UNICA
SÃO PAULO	15 510 579	9 965 422	5 328 036	15 194	211 927
GUARULHOS	1 436 096	949 721	450 283	172	37 115
CAMPINAS	1 230 792	948 450	314 702		19 640
SÃO BERNARDO DO CAMPO	974 209	611 831	341 069	318	20 991
SÃO JOSÉ DOS CAMPOS	855 949	538 728	301 286		15 935
SANTO ANDRÉ	836 779	534 096	286 955		15 728
RIBEIRÃO PRETO	809 713	514 582	281 527		13 614
OSASCO	804 737	539 253	246 840	13	18 631
SOROCABA	652 646	450 258	185 841		14 847
SÃO JOSÉ DO RIO PRETO	597 357	368 013	217 846	447	11 551
SANTOS	560 585	352 689	208 723	115	7 851

Municípios em vacinação: 645

Fonte: Secretaria de Estado da Saúde - Plataforma Vacivida. Notas: (1) As informações aqui expostas são preliminares e estão sujeitas à avaliação. As bases vão sendo consolidadas e harmonizadas para análises sendo de responsabilidade principalmente em relação à atualização dos dados. (2) Os dados são atualizados diariamente (1º, 2º, 12h, 15h, 18h). (3) As informações apresentadas referem-se aos dados consolidados da primeira e segunda dose (D1 e D2) e dose única. (4) O imunizante de dose única disponível no país no momento é o da Janssen.

Atualizado em: 09/09/2021 09:05:55

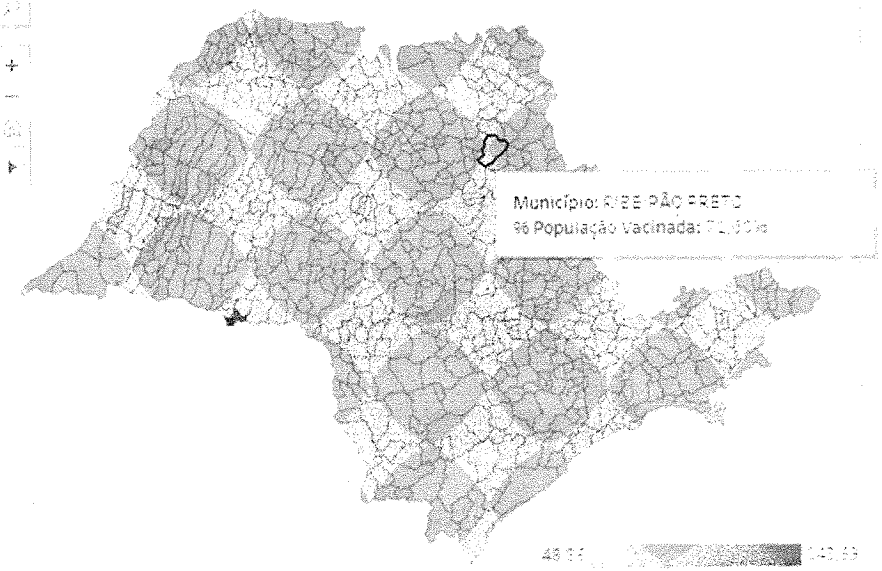

Ribeirão Preto – 809.737 doses aplicadas

VISTO
Presidente

Secretaria Municipal da Saúde
Ribeirão Preto - SP

Informativo Epidemiológico
RIBEIRÃO PRETO
Secretaria da Saúde

DVE
DEVISA
Dep. de Vigilância em Saúde
2021

Cobertura Vacinal contra Covid-19. Atualização de 09/set/2021.

		DOSES APLICADAS		COBERTURA VACINAL	
FAIXA ETÁRIA	POPULAÇÃO ESTIMADA	1ª	2ª / U	1ª	2ª / U
DE 90 ANOS E MAIS	2.090	[illegible]	2.599	[illegible]	97%
DE 85 A 89 ANOS	5.074	5.332	5.332	100%	100%
DE 80 A 84 ANOS	8.128	9.405	8.985	107%	94%
DE 75 A 79 ANOS	11.515	12.492	11.274	108%	98%
DE 70 A 74 ANOS	21.308	20.089	19.668	94%	92%
DE 65 A 69 ANOS	[illegible]	[illegible]	[illegible]	[illegible]	[illegible]
DE 60 A 64 ANOS	35.617	33.653	32.010	95%	90%
DE 50 A 59 ANOS	92.623	76.139	28.448	83%	34%
DE 40 A 49 ANOS	103.318	88.071	42.674	85%	41%
DE 30 A 39 ANOS	126.361	98.008	65.936	78%	52%
DE 18 A 29 ANOS	167.176	113.287	50.729	68%	30%
DE 12 A 17 ANOS	54.376	19.860	9	37%	0%
TOTAL	646.326	509.480	296.603	79%	46%

VISTO
Presidente

Fonte: Divisão de Vigilância Epidemiológica – Departamento de Vigilância em Saúde e Planejamento