

OFÍCIO 16/2023

Ribeirão Preto, 11 de maio de 2023

Ao Exmo. Coordenador Legislativo da Câmara Municipal de Ribeirão Preto.

Venho por meio deste Ofício solicitar a inclusão do seguinte documento aos autos do Projeto de Lei 47 de 2023 de autoria da Prefeitura Municipal. A inclusão se faz necessária para dar publicidade ao cronograma enviado aos Vereadores pela própria Prefeitura mas que não consta na justificativa do projeto original.

Aproveito a oportunidade para externar meus votos da mais elevada estima e consideração.



DUDA HIDALGO
Vereadora

CRONOGRAMA FÍSICO-FINANCEIRO

RELAÇÃO DE CLASSES			
A	OBRAS EQUIPAMENTOS E SISTEMAS		
B	ESTUDOS TÉCNICOS		
C	GESTÃO DO PROGRAMA		
D	OUTROS GASTOS		

SECRETARIA	ED	ID	CLASSE	COMPONENTES	VALOR INVESTIMENTO	SEMESTRE 1				SEMESTRE 2			
						FONTES		FONTES		FONTES		FONTES	
						CF	CAF	CF	CAF	CF	CAF	CF	CAF
US\$	%	US\$	%	US\$	%	US\$	%						
1 - Abastecimento de água, esgotamento sanitário, resíduos sólidos e controle de enchentes					12.172.773,48	158.911,20	1,32%	633.359,48	6,23%	0,00%	992.952,79	8,16%	
SAERP	51	1.01	A	Projeto executivo, obras e assessoria de implantação de rede subterrânea de 30 km de redes de distribuição de água e ramais de abastecimento	3.745.314,45								
SAERP	51	1.02	A	Obras de substituição de cerca de 4 km de interceptor com a gestão regional do Ribeirão Preto	1.478.219,91								
SAERP	51	1.03	A	Projeto executivo e obras de reforma e ampliação da Estação Elevatória de Efluentes (EEE) Parque	458.175,74								
SAERP	51	1.04	A	Projeto executivo, obras e assessoria de substituição da rede de esgoto da Estação Elevatória de Efluentes (EEE) Parque	999.331,41								
SAERP	51	1.05	A	Projeto executivo, obras e assessoria de implantação de rede de água e esgoto para 6 (seis) comunidades incluídas no Programa de Desenvolvimento Urbano	2.179.334,75			108.998,24	5,00%		108.998,24	5,00%	
SAERP	51	1.06	B	Projeto básico de Estação de Tratamento de Efluentes (ETE) para o Distrito de Efluentes Parques e Adornados e estudos complementares	273.822,58	136.011,20	50,00%				136.011,20	50,00%	
SAERP	51	1.07	B	Projeto básico executivo de substituição de cerca de 4 km de rede de distribuição de água e ramais de abastecimento	15.278,69			7.639,34	50,00%		7.639,34	50,00%	
Planejamento e Desenvolvimento Urbano	51	1.08	C	Projetos e estudos de microplano drenagem, controle de enchentes e obras de contenção	1.095.294,75			547.647,37	50,00%		547.647,37	50,00%	
Obras Públicas	51	1.09	A	Construção de 15 Edifícios	1.916.751,64			958.375,82	50,00%		958.375,82	50,00%	
SAERP	51	1.10	B	Projeto básico de implantação de rede de água e esgoto para 4 (quatro) comunidades excluídas do Programa de Desenvolvimento Urbano	11.215,77								
Estudos Saneamento					1.395.629,27	100.911,28	7,24%	336.225,42	24,09%	0,00%	662.164,70	47,47%	
2 - Pesquisa, Desenvolvimento e Inovação (Cidades Inteligentes)					11.068.722,50	-	0,00%	653.350,54	6,30%	0,00%	4.057.133,49	37%	
Justiça	40	2.01	A	P - Modernização do Sistema de Monitoramento, Controle e Fiscalização do Centro Integrado de Videomonitoramento Municipal (SIVIMON)	400.000,00						120.000,00	30,00%	
Justiça	52	2.02	A	P - Aquisição e instalação de câmeras para o monitoramento do Sistema de Monitoramento, Controle e Fiscalização do Centro Integrado de Videomonitoramento Municipal (SIVIMON) (jurisdição pública)	832.674,54						562.622,39	67,58%	
Gov. 40	2.03	A	P - Implantação do Sistema Integrado de Informações Gerenciais (SIG) - (SIVIMON)	1.424.691,00			142.469,10	10,00%		142.469,10	10,00%		
Justiça	52	2.04	A	P - Aquisição de equipamentos (monitores de vídeo, bases e periféricos) para o SIVIMON	232.747,00						116.373,50	50,00%	
Administração	40	2.05	A	P - Implantação do Sistema Integrado de Informações Gerenciais (SIG) - (SIVIMON)	1.480.364,00						740.182,00	50,00%	
Saúde	30	2.06	A	P - Modernização do Sistema SIVIMON de Saúde	400.000,00						80.000,00	20,00%	
Gov. 40	2.07	A	P - Modernização do Sistema de Atendimento ao Cidadão e Portal de Transparência	456.370,00						228.185,00	50,00%		
Gov. 52	2.08	A	P - Aquisição de hardware (sistema de 400 ramais - 220 localidades - servidores para controle, infraestrutura, core rede, solução de backup, equipamentos para Sala de Controle, sala de crise, microcomputadores, notebooks, projetores, vídeo wall, desktops, monitores, controladores de teclado, etc.)	3.400.000,00						1.700.000,00	50,00%		
Gov. 40	2.09	A	P - Implantação de sala de estudos com computadores, impressoras, projetores e mesas	1.309.874,00						654.937,00	50,00%		
Gov. 30	2.10	A	P - Implantação de sala de estudos com computadores, impressoras, projetores e mesas	365.960,00						182.980,00	50,00%		
Gov. 51	2.11	B	P - Projeto Básico e executivo do Centro de Gestão Integrado (CGI)	514.073,58		0,00%	257.036,79	50,00%		257.036,79	50,00%		
Justiça	52	2.12	A	P - Serviços de instalação de equipamentos de informática e SIVIMON (parques e praças municipais e câmeras de fiscalização e monitoramento)	273.823,00						136.911,50	50,00%	
Estudos Cidades Inteligentes					514.073,58	-	0,00%	257.036,79	50,00%	0,00%	257.036,79	50,00%	
Equipamentos					1.485.421,51	-	-	-	-	-	-	-	
Sistemas					3.090.226,00	-	-	-	-	-	-	-	
Total Cidades Inteligentes					13.556.641,54	-	-	653.350,54	4,82%	0,00%	4.057.133,49	29,90%	
3 - Meio Ambiente (Biodiversidade, mudanças climáticas e recursos florestais)					1.506.021,81	36.530,88	2,43%	114.621,04	7,62%	0,00%	213.581,17	14,18%	
Meio Ambiente	51	3.01	B	P - Desenvolvimento de Projeto para a Revitalização do Parque Ecológico e do Centro de Apoio Botânico (CEAB)	155.130,45		10,00%				15.513,04	10,00%	
Meio Ambiente	51	3.02	B	P - Projetos e estudos para a criação e implantação de áreas de preservação ambiental (APP) e LER (Linha de Enfoque de Resposta)	200.803,18		10,00%				20.080,32	10,00%	
Meio Ambiente	51	3.03	B	P - Elaboração e implantação de Plano de Gestão do Meio Ambiente	456.370,00			142.469,10	31,22%		142.469,10	31,22%	
Meio Ambiente	51	3.04	A	P - Plano de ações	148.039,00						74.019,50	50,00%	
Meio Ambiente	40	3.05	A	P - Sistema de monitoramento ambiental (dados meteorológicos, hidrologia e qualidade da água)	82.140,00						41.070,00	50,00%	
Meio Ambiente	52	3.06	A	P - Aquisição de sensores sonoros, meteorológicos, hidrológicos e qualidade do ar e equipamentos de controle ambiental	485.438,02						242.719,01	50,00%	
Estudos Meio Ambiente					-	36.530,88	100,00%	114.621,04	100,00%	0,00%	213.581,17	100,00%	
4 - Mobilidade e Desenvolvimento Urbano					38.106.182,80	2.808.452,84	7,37%	2.511.702,17	6,61%	0,00%	6.428.101,51	16%	
Planejamento e Desenvolvimento Urbano	51	4.01	B	P - Projeto Básico e Executivo do Terminal de Ônibus Central	182.561,00		0,00%	91.280,50	50,00%		91.280,50	50,00%	
Planejamento e Desenvolvimento Urbano	51	4.02	B	P - Projeto básico e executivo do Terminal de Ônibus Central	3.763.737,04		91,00%	2.508.554,15	66,68%		2.508.554,15	66,68%	
Obras Públicas	51	4.03	A	P - Implantação de 40 km de ciclovias	9.229.311,37			1.845.862,26	20,00%		1.845.862,26	20,00%	
Planejamento e Desenvolvimento Urbano	51	4.04	C	P - Implantação de áreas esportivas	730.163,00		0,00%						
Planejamento e Desenvolvimento Urbano	51	4.05	B	P - Outros estudos e projetos de mobilidade	784.964,01			216.097,00	27,53%		216.097,00	27,53%	
Planejamento e Desenvolvimento Urbano	61	4.06	A	P - Desapropriação de áreas municipais	1.460.367,00		100,00%						
Obras Públicas	51	4.07	A	P - Construção do Terminal Central de Ônibus Municipais	1.198.912,43								
Obras Públicas	51	4.08	A	P - Execução da construção de trecho da Av. Rio Preto	9.592.362,86								
Obras Públicas	51	4.09	A	P - Execução da construção de trecho da Av. Tanquinho	18.163.839,04								
Estudos Mobilidade Urbana					784.964,01	1.170.016,84	149,85%	1.096.631,26	139,46%	0,00%	2.292.668,63	292,26%	
5 - Fortalecimento Social					18.736.051,48	2.455.926,16	13,12%	617.759,06	3,29%	4.668.740,79	24,90%	866.206,00	4,62%
Saúde	51	5.01	A	P - Criação de UPB (Unidade de Pronto Atendimento)	2.565.872,29		30,00%				769.761,67	30,00%	
Planejamento e Desenvolvimento Urbano	51	5.02	B	P - Projeto executivo de edificação da Secretaria de Assistência Social	27.342,00		100,00%						
Assistência Social	51	5.03	A	P - Reforma e Ampliação dos Edifícios da Secretaria de Assistência Social	192.439,91		30,00%				57.731,97	30,00%	
Educação	51	5.04	A	P - Construção da Unidade Educacional Municipal Cristo Redentor	1.512.101,79		90,00%				1.360.891,61	90,00%	
Cultura e Turismo	51	5.05	A	P - Reforma e restauro do Museu Histórico do Café	3.433.736,00		10,00%				343.373,60	10,00%	
Cultura e Turismo	51	5.06	A	P - Reforma e restauro do Palácio Branco	1.792.530,00			358.506,00	20,00%		358.506,00	20,00%	
Esportes	51	5.07	B	P - Projeto Básico e Executivo de novo Ginásio Poliesportivo	228.150,00		10,00%				22.815,00	10,00%	
Esportes	51	5.08	A	P - Construção do novo Ginásio Poliesportivo municipal	4.769.010,50						238.450,52	5,00%	
Esportes	51	5.09	B	P - Projeto da Praça de Atletismo Oficial, tendo em vista o Campeonato Paulista	73.019,00		10,00%				7.301,90	10,00%	
Esportes	51	5.10	A	P - Construção da Praça de Atletismo Oficial, tendo em vista o Campeonato Paulista	1.387.391,00						69.369,55	5,00%	
Educação	51	5.11	A	P - Construção da Unidade Educacional ou de estudo a distância	953.710,00		20,00%				190.742,00	20,00%	
Estudos Fortalecimento Social					328.568,00	57.502,40	17,50%	-	0,00%	2.113.093,60	645,00%	0,00%	
6 - Gestão do Programa					5.786.287,80	-	0,00%	816.678,78	14,13%	0,00%	816.678,78	14,13%	
Gov. 39	6.01	C	P - Supervisão Técnica, Ambiental e Social dos componentes	3.741.737,50							374.173,75	10,00%	
Gov. 35	6.02	C	P - Auditoria Externa	263.500,00									
Gov. 39	6.03	C	Ap. Gestão do Programa	1.781.050,30									
7 - Outros Gastos					786.710,00	-	0,00%	6.024,00	0,77%	10.000,00	1,27%	146.144,00	18,58%
Gov. 39	7.01	D	Gastos de avaliação	50.000,00									
Gov. 39	7.02	D	Comissão de Financiamento	745.710,00									
TOTALS					97.131.081,00	6.274.796,84	6,47%	8.016.078,71	8,26%	4.817.330,96	4,97%	13.812.729,22	14,23%

CRONOGRAMA FÍSICO-FINANCEIRO

RELAÇÃO DE CLASSES	
A	OBRAS, EQUIPAMENTOS E SISTEMAS
B	ESTUDOS TÉCNICOS
C	GESTÃO DO PROGRAMA
D	OUTROS GASTOS

ID	CLASSE	COMPONENTES	VALOR INVESTIMENTO	SEMESTRE 3				SEMESTRE 4			
				CF	FONTES		CF	FONTES			
					US\$	%		US\$	%	US\$	%
1 - Abastecimento de água, esgotamento sanitário, resíduos sólidos e controle de enchentes:				12.172.734,00	0,00%	2.431.156,26	19,97%	0,00%	2.212.087,21	18,17%	
1.01	A	Projeto executivo, obras e as built de implantação e/ou substituição de 30 km de redes de distribuição de água e ramais de abastecimento	3.745.318,49		936.328,82	25,00%		898.329,82	25,00%		
1.02	A	Obras de substituição de cerca de 4 km do interceptor da margem esquerda do Ribeirão Preto	1.478.219,61		540.569,98	36,63%		248.269,98	16,83%		
1.03	A	Projeto executivo e obras de reforma e ampliação da Estação Elevatória de Escofos (ESEE) Palcoço	458.175,74		229.067,87	50,00%		229.067,87	50,00%		
1.04	A	Projeto executivo, obras e as built de substituição da linha de rede de água da Estação Elevatória de Escofos (ESEE) Palcoço	696.331,41		469.983,71	67,48%		436.635,71	62,56%		
1.05	A	Projeto executivo, obras e as built de implantação de redes de água e esgoto para 5 (cinco) comunidades incluídas no Programa de Regularização Urbana	2.179.304,73		108.993,24	4,95%		108.993,24	4,95%		
1.06	B	Projeto básico de Estação de Tratamento de Esgotos (ETE) para o Distrito de Bonfim Paulista e Agências e estudos complementares	273.802,58								
1.07	B	Projeto básico executivo de substituição de cerca de 4 km do interceptor da margem esquerda do Ribeirão Preto	15.278,65								
1.08	B	Projetos e estudos de macrodrenagem, controle de enchentes e bacias de contenção	1.095.000,25		210.458,09	19,22%					
1.09	A	Construção dos 15 Ecopontos	1.918.737,64		181.875,76	9,48%		181.875,76	9,48%		
1.10	B	Projeto básico de implantação de redes de água e esgoto para 4 (quatro) comunidades incluídas no Programa de Regularização Urbana	11.257,77								
Estudos Saneamento				1.395.045,21	0,00%	219.058,05	15,70%	0,00%		0,00%	
2 - Pesquisa, Desenvolvimento e Inovação (Cidades Inteligentes)				11.019.213,13	0,00%	4.764.622,36	43%	0%	1.824.306,82	14,80%	
2.01	A	P - Modernização do Sistema de Monitoramento, Controle e Fiscalização do Centro Integrado de Videomonitoramento Municipal (InovCidade)	400.000,00		280.000,00	70,00%					
2.02	A	P - Aquisição e instalação de câmeras para a modernização do Sistema de Monitoramento, Controle e Fiscalização do Centro Integrado de Videomonitoramento Municipal (segurança pública)	532.874,54		246.622,36	46,29%		333.068,82	61,75%		
2.03	A	P - Implantação do Sistema Integrado de Informações Geográficas (SIGE)	1.124.931,00		659.473,40	58,63%					
2.04	A	P - Aquisição de equipamentos (maquinas de radiô, trenas eletrônicas, GPS, etc.) para a EGE	232.747,00		146.423,10	62,95%					
2.05	A	P - Implantação do Gerenciamento Centralizado de Desempenho	1.680.344,00		730.193,39	43,45%		438.115,91	25,48%		
2.06	A	P - Modernização do Sistema WMS de Saúde	100.300,00		320.000,00	319,61%					
2.07	A	P - Modernização do Sistema de Atendimento ao Município e Portal da Transparência	156.370,00		275.822,00	176,51%		91.274,00	32,72%		
2.08	A	P - Aquisição de hardware (sistema voo 4500 ramais - 223 localidades - servidores data center - infraestrutura - rede, solução de back up, equipamentos para Sala CCO, sala de gestão, sala de crise - micro computadores, notebooks, printers, video wall, desktops, monitores, consoles de trabalho, etc)	3.400.000,00		1.500.000,00	44,12%		650.000,00	19,12%		
2.09	A	P - Implantação de sala de estudos compartilhada em 117 prefeitura / escolas - Sala SAU - Apoio aos usuários e sala CCO - 100000 licenças - Oracle, office profissional - IBM	1.306.874,00		785.924,40	60,14%					
2.10	A	P - Implantação das licenças (Oracle, office profissional - IBM - 100000 licenças - CCO)	365.369,00		72.919,20	19,68%					
2.11	B	P - Projeto Básico e executivo do Centro de Gestão Integrado (CGI)	514.973,68								
2.12	A	P - Serviços de instalação de equipamentos de vídeo e câmeras em 5 (cinco) parques e praças municipais e câmeras de fiscalização e monitoração	273.829,65		40.146,80	14,66%		42.146,80	15,39%		
Estudos Cidades Inteligentes				514.973,68	0,00%		0,00%	0,00%		0,00%	
Equipamentos				4.455.421,24							
Sistemas				6.000.238,00							
Total Cidades Inteligentes				10.555.649,24							
3 - Meio Ambiente (Biodiversidade, mudanças climáticas e recursos florestais)				1.430.812,65	0,00%	168.790,26	11,79%	0%	100.227,50	6,99%	
3.01	B	P - Desenvolvimento de Projeto para a Revitalização do Parque Ecológico e Biblioteca Ambiental - DEBAM	155.165,45		46.543,54	30,00%					
3.02	B	P - Projetos e estudos para implantação e/ou implantação de áreas de lazer, ecopontos de lazer, parques lineares	200.903,16		60.243,50	30,00%					
3.03	B	P - Elaboração de instrumentos de Gestão no área ambiental	156.370,00								
3.04	A	P - Plano de arborização	146.308,00								
3.05	A	P - Sistema de monitoramento ambiental (sonoros, meteorológico, hidrológico e qualidade do ar)	62.146,00		43.811,70	70,50%		162.229,50	261,04%		
3.06	A	P - Aquisição de sensores sonoros, meteorológicos, hidrológicos e qualidade do ar e equipamentos de combate a incêndio	455.456,00		102.948,90	22,60%					
Estudos Meio Ambiente					106.790,50	7,46%		100,00%		7,46%	
4 - Mobilidade e Desenvolvimento Urbano				10.118.818,83	0,00%	4.841.550,48	47,85%	0%	117.743,70	1,16%	
4.01	B	P - Projeto Básico e Executivo do Terminal de Ônibus Central	182.551,00								
4.02	B	P - Projetos básicos e executivos da Av. Tanguinho e Av. Rio Preto	3.703.762,06								
4.03	A	P - Implantação de 44 km de ciclovia	5.029.067,57		1.508.720,20	30,00%					
4.04	A	P - Implantação de placas topográficas	730.163,00		210.167,96	28,91%					
4.05	B	P - Outros estudos e projetos de mobilidade	184.866,61								
4.06	A	P - Desapropriação da área do Terminal Central de Ônibus municipais	1.490.387,00		113.743,70	7,63%		117.743,70	7,83%		
4.07	A	P - Construção do Terminal Central de ônibus municipais	4.158.812,63		2.896.026,84	70,00%					
4.08	A	P - Execução da construção de telhado da Av. Rio Preto	3.882.962,68								
4.09	A	P - Execução da construção de telhado da Av. Tanguinho	14.153.329,54								
Estudos Mobilidade Urbana				184.866,61	0,00%	117.743,70	15,00%	0,00%	117.743,70	15,00%	
5 - Fortalecimento Social				14.725.001,25	12,20%	615.450,40	4,18%	2.623.258,36	17,82%	864.944,40	5,87%
5.01	A	P - Construção da UNIA REPARAÇÃO VERDE	2.158.672,00								
5.02	B	P - Projeto executivo dos edifícios da Secretaria de Assistência Social	27.382,00								
5.03	A	P - Reforma e Ampliação dos Edifícios da Secretaria de Assistência Social	892.489,65								
5.04	A	P - Construção da Unidade Educacional Municipal Criança Resiliente	1.312.581,75								
5.05	A	P - Reforma e restauro do Museu Histórico e do Café	3.433.706,00		1.788.863,00	52,09%					
5.06	A	P - Reforma e restauro do Palácio Rio Branco	1.192.500,00		388.806,00	32,60%					
5.07	B	P - Projeto Básico e Executivo do novo Ginásio Poliesportivo municipal	228.165,00								
5.08	A	P - Construção do novo Ginásio Poliesportivo municipal	4.059.068,50		2.84.533,00	7,01%		2.064.033,25	50,70%		
5.09	B	P - Projeto da Pista de Atletismo Oficial, tendo no meio o campo de futebol	73.919,60								
5.10	A	P - Construção da Pista de Atletismo Oficial, tendo no meio o campo de futebol	1.187.961,00		18.726,10	1,58%		18.726,10	1,58%		
5.11	A	P - Construção da Unidade Educacional ou de saúde e lazer	633.773,00								
Estudos Fortalecimento Social				128.368,00	0,00%		0,00%	0,00%		0,00%	
6 - Gestão do Programa				678.527,40	0,00%	891.876,75	131,30%	0%	645.475,70	95,13%	
6.01	C	P - Supervisão Técnica, Ambiental e Social das componentes	3.741.737,50		374.175,75	10,00%		374.175,75	10,00%		
6.02	C	P - Auditoria Externa	583.800,00		62.700,00	10,74%					
6.03	C	Apoio Gestão do Programa	1.750.000,00		175.000,00	10,00%		175.000,00	10,00%		
7 - Outros Gastos				738.723,00	0,00%	0%	0%	10.000,00	1%	149.144,00	20,07%
7.01	D	Gastos de avaliação	50.000,00					10.000,00	20,00%		
7.02	D	Comissão de Financiamento	745.723,00						0,00%		
TOTALS				87.118.818,83	12,20%	14.012.797,92	16,08%	2.623.258,36	30,11%	8.305.528,27	9,54%

CRONOGRAMA FÍSICO-FINANCEIRO

RELAÇÃO DE CLASSES	
A	OBRAS, EQUIPAMENTOS E SISTEMAS
B	ESTUDOS TÉCNICOS
C	GESTÃO DO PROGRAMA
D	OUTROS GASTOS

ID	CLASSE	COMPONENTES	VALOR INVESTIMENTO	SEMESTRE 6				SEMESTRE 6			
				CF	FONTES		CF	FONTES			
					US\$	%		US\$	%	US\$	%
1 - Abastecimento de água, esgotamento sanitário, resíduos sólidos e controle de enchentes:			12.172.734,00	0,00%	1.453.245,83	12,71%	0,00%	1.676.018,42	13,78%		
1.01	A	Projeto executivo, obras e as built de implantação e/ou substituição de 20 km de redes de distribuição de água e ramais de abastecimento	3.745.318,45		408.326,02	10,90%		628.329,42	16,80%		
1.02	A	Obras de substituição de cerca de 4 km do interceptor da margem esquerda do Rio São Pedro	1.478.279,61		240.369,40	16,27%		249.389,92	16,87%		
1.03	A	Projeto executivo e obras de reforma e ampliação do Estação Elevatória de Esgotos (EEE) Parque	458.175,74								
1.04	A	Projeto executivo, obras e as built de substituição da linha de esgoto de Estação Elevatória de Esgotos (EEE) Parque	699.301,41								
1.05	A	Projeto executivo, obras e as built de implantação de redes de água e esgoto para 4 (quatro) comunidades incluídas no Programa de Regularização Fundiária	2.179.364,73		103.998,24	4,77%		108.938,24	5,00%		
1.06	B	Projeto básico de Estação de Tratamento de Esgotos (ETE) para o Distrito de Borem Paulista e Apêndices e estudos complementares	273.822,58								
1.07	B	Projeto básico/executivo de substituição de cerca de 4 km do interceptor da margem esquerda do Rio São Pedro	15.278,69								
1.08	B	Projetos e estudos de macro/micro drenagem, controle de enchentes e bacias de contenção	1.096.300,25								
1.09	A	Construção dos 15 Ecopontos	1.618.757,64		101.673,79	6,28%		383.351,59	23,69%		
1.10	B	Projeto básico de implantação de redes de água e esgoto para 4 (quatro) comunidades incluídas no Programa de Regularização Fundiária	11.215,77								
Estudos Saneamento			1.398.905,27	0,00%	0,00%	0,00%	0,00%	0,00%			
2 - Pesquisa, Desenvolvimento e Inovação (Cidades Inteligentes)			51.048.233,10	0,00%	0,00%	0,00%	0,00%	0,00%			
2.01	A	P - Modernização do Sistema de Monitoramento, Controle e Fiscalização do Centro Integrado de Videomonitoramento Municipal (segurança pública)	400.300,00					0,00%	0,00%		
2.02	A	P - Aquisição e instalação de câmeras para a modernização do Sistema de Monitoramento, Controle e Fiscalização do Centro Integrado de Videomonitoramento Municipal (segurança pública)	532.374,84								
2.03	A	P - Implantação do Sistema Integrado de Informações Gerenciais (SIGE)	1.424.361,00								
2.04	A	P - Aquisição de equipamentos (medidores de ruído, tensões elétricas, 3 dimensões) para a fiscalização	232.147,00								
2.06	A	P - Implantação do Gerenciamento Eletrônico de Documentação	1.450.344,00								
2.06	A	P - Modernização do Sistema HYGIA de Saúde	450.930,00								
2.07	A	P - Modernização do Sistema de Atendimento ao Município - Portal da Transparência	456.970,00								
2.08	A	P - Aquisição de hardware (sistema voo 400 ramal s 223 localidades, servidores data center, infraestrutura, rede, solução de back up, equipamentos para Sala CCO, sala de gestão, sala de crise, micro computadores, notebooks, projetos, vídeo wall, desktop, monitores, consoles de trabalho, etc.)	3.400.000,00								
2.09	A	P - Implantação de sala de estudos compartilhada empresas / prefeitura / escolas (Sala SAU - Apoio aos usuários e sala CCO)	1.306.974,00								
2.10	A	P - Implantação das licenças (Oracle, Office profissional, IBM, Microsoft, SAP, etc.)	465.399,00								
2.11	B	P - Projeto Básico e executivo do Centro de Gestão Integrado (CGI)	614.028,00								
2.12	A	P - Serviços de instalação de equipamentos de web e câmeras em 5 (cinco) parques e praças municipais e câmeras de fiscalização e operação	273.823,00								
Estudos Cidades Inteligentes			514.973,68	0,00%	0,00%	0,00%	0,00%	0,00%			
Equipamentos			4.695.421,54								
Sistemas			6.000.228,00								
Total Cidades Inteligentes			10.555.949,54								
3 - Meio Ambiente (Biodiversidade, mudanças climáticas e recursos florestais)			1.558.621,61	0,00%	0,00%	0,00%	0,00%	0,00%			
3.01	B	P - Desenvolvimento de Projetos para a Regularização do Parque Ecológico e Botânico Adolfo Ricardo - REBAP	155.165,45					0,00%	0,00%		
3.02	B	P - Projetos e estudos para implantação e/ou implantação de áreas de saneamento de saneamento básico, saneamento florestal	300.403,19								
3.03	B	P - Elaboração de instrumentos de Gestão na área ambiental	450.370,00								
3.04	A	P - Plantação de árvores	148.109,00								
3.05	A	P - Sistema de monitoramento ambiental (sonoro, meteorológico, hidrológico e qualidade do ar)	82.148,00								
3.06	A	P - Aquisição de sensores sonoros, meteorológicos, hidrológicos e qualidade do ar e equipamentos de combate a incêndio	450.158,00								
Estudos Meio Ambiente			0,00	0,00%	0,00%	0,00%	0,00%	0,00%			
4 - Mobilidade e Desenvolvimento Urbano			55.108.838,80	0,00%	3.400.893,42	6,17%	0,00%	3.807.142,67	6,91%		
4.01	B	P - Projeto Básico e Executivo do Terminal de Ônibus Central	152.351,00								
4.02	B	P - Projetos básicos e executivos da Av. Tarquínio e Av. Rio Preto	3.793.762,06								
4.03	A	P - Implantação de 44 km de ciclovias	5.226.967,57								
4.04	A	P - Implantação de placas topográficas	320.153,00								
4.05	B	P - Outros estudos e projetos de mobilidade	784.968,01								
4.06	A	P - Desapropriação da área do Terminal Central de Ônibus municipais	1.400.367,00								
4.07	A	P - Construção do Terminal Central de Ônibus municipais	4.198.912,63								
4.08	A	P - Execução da construção de trecho da Av. Rio Preto	6.602.062,66		1.359.447,40	20,59%		1.712.506,85	25,93%		
4.09	A	P - Execução da construção de trecho da Av. Tarquínio	14.153.029,84		2.248.945,98	15,89%		2.124.545,92	15,00%		
Estudos Mobilidade Urbana			784.968,01	0,00%	0,00%	0,00%	0,00%	0,00%			
5 - Fortalecimento Social			18.775.314,50	0,00%	0,00%	0,00%	0,00%	0,00%			
5.01	A	P - Construção da UPA RIBEIRÃO VERDE	2.655.672,25								
5.02	B	P - Projeto executivo dos edifícios da Secretaria de Assistência Social	27.142,00								
5.03	A	P - Reforma e Ampliação dos Edifícios da Secretaria de Assistência Social	192.489,66								
5.04	A	P - Construção da Unidade Educacional Municipal Criança Feliz	1.312.913,75								
5.05	A	P - Reforma e restauro do Museu Histórico e do Café	3.433.756,00								
5.06	A	P - Reforma e restauro do Palácio Rí Blanco	1.192.300,00								
5.07	B	P - Projeto Básico e Executivo do novo Ginásio Poliesportivo municipal	228.165,00								
5.08	A	P - Construção do novo Ginásio Poliesportivo municipal	4.169.966,50								
5.09	B	P - Projeto da Pista de Atletismo Oficial, tendo em mente o campo de futebol	73.279,00								
5.10	A	P - Construção da Pista de Atletismo Oficial, tendo em mente o campo de futebol	1.197.316,65								
5.11	A	P - Construção da Unidade Educacional ou de saúde a definir	153.773,00								
Estudos Fortalecimento Social			28.348,66	0,00%	0,00%	0,00%	0,00%	0,00%			
6 - Gestão do Programa			6.718.517,60	0,00%	614.376,75	9,15%	0,00%	461.876,75	6,88%		
6.01	C	P - Supervisão Técnica, Ambiental e Social dos componentes	3.741.787,50		374.175,75	10,00%		374.175,75	10,00%		
6.02	C	P - Auditoria Externa	283.900,00		82.700,30	29,16%					
6.03	C	Apoio Gestão do Programa	1.150.900,00		87.500,00	7,59%		87.500,00	7,59%		
7 - Outros Gastos			70.873,20	0,00%	0,00%	0,00%	142.144,00	19,74%			
7.01	D	Gastos de avaliação	50.900,00				10.000,00	19,65%	0,00%		
7.02	D	Comissão de Financiamento	19.973,20				10.000,00	20,00%	0,00%		
TOTALS			87.121.031,00	0,00%	5.406.712,80	6,21%	10.000,00	8.122.689,74	7,04%		

CRONOGRAMA FÍSICO-FINANCEIRO

RELAÇÃO DE CLASSES	
A	OBRAS, EQUIPAMENTOS E SISTEMAS
B	ESTUDOS TÉCNICOS
C	GESTÃO DO PROGRAMA
D	OUTROS GASTOS

ID	CLASSE	COMPONENTES	VALOR INVESTIMENTO		SEMESTRE 7				SEMESTRE 8			
			R\$ MIL	US\$	FONTES		FONTES					
					CF	CAF	CF	CAF				
%	US\$	%	US\$	%	US\$	%	US\$					
1 - Abastecimento de água, esgotamento sanitário, resíduos sólidos e controle de enchentes:			12.172.734,60		0,00%	1.013.914,34	8,33%		0,00%	522.258,55	4,28%	
1.01	A	Projeto executivo, obras e as built de implantação de obras sanitárias de 30 km de redes de distribuição de água e ramais de abastecimento	3.745.318,45									
1.02	A	Obras de substituição de cerca de 4 km do interceptor da margem esquerda do Rio São Paulo	1.478.239,01			540.599,90	36,62%			246.265,99	16,67%	
1.03	A	Projeto executivo e obras de reforma e ampliação da Estação Elevatória de Escoimento (EEE) Parque	458.115,74									
1.04	A	Projeto executivo, obras e as built de substituição da linha de rede da Estação Elevatória de Escoimento (EEE) Parque	600.351,41									
1.05	A	Projeto executivo, obras e as built de implantação de redes de água e esgoto para 8 (oito) comunidades incluídas no Programa de Regularização Fundiária	2.179.364,73			381.538,83	17,50%			381.538,83	17,50%	
1.06	B	Projeto básico de Estação de Tratamento de Esgotos (ETE) para o Distrito de Santa Paulista e Adquirências e estudos complementares	273.302,55									
1.07	B	Projeto básico executivo de substituição de cerca de 4 km do interceptor da margem esquerda do Rio São Paulo	15.278,69									
1.08	B	Projetos e estudos de macrodrenagem, controle de enchentes e bacias de contenção	1.035.300,25									
1.09	A	Construção dos 15 Ecopontos	1.516.757,64			355.351,69	23,43%			349.476,70	22,99%	
1.10	B	Projeto básico de implantação de redes de água e esgoto para 8 (oito) comunidades incluídas no Programa de Regularização Fundiária	11.215,77			2.828,94	25,22%			2.828,94	25,22%	
Estudos Saneamento			1.326.605,21		0,00%	2.828,94	0,20%		0,00%	2.828,94	0,20%	
2 - Pesquisa, Desenvolvimento e Inovação (Cidades Inteligentes):			11.098.723,12		0,00%		0,00%		0,00%		0,00%	
2.01	A	P - Modernização do Sistema de Monitoramento, Controle e Fiscalização do Centro Integrado de Videomonitoramento Municipal (ambulatorial público)	400.300,00									
2.02	A	P - Aquisição e instalação de câmeras para a modernização do Sistema de Monitoramento, Controle e Fiscalização do Centro Integrado de Videomonitoramento Municipal (segurança pública)	332.974,54									
2.03	A	P - Implantação do Sistema Integrado de Informações Gerenciais (SIGE)	1.424.961,00									
2.04	A	P - Aquisição de equipamentos (preditores de ruído, termômetros, 3 câmeras) para a Fiscalização	132.747,00									
2.05	A	P - Implantação do Gerenciamento Eletrônico de Documentação	1.160.364,00									
2.06	A	P - Modernização do Sistema HIGIA de Saúde	420.300,00									
2.07	A	P - Modernização do Sistema de Atendimento ao Município e Portal da Transparência	456.570,00									
2.08	A	P - Aquisição de hardware (sistema voo 4500 ramal - 220 localidades, servidores data center - infraestrutura - rede, solução de back up, equipamentos para Sala CCO, sala de gestão - sala de crise, micro computadores, notebooks, projetores, video wall, desktops, monitores, consoles de trabalho, etc.)	3.400.000,00									
2.09	A	P - Implantação de sala de estudos compartilhada empresas / prefeitura / escolas - Sala SAU - Apoio aos usuários e sala CCO	1.330.974,00									
2.10	A	P - Implantação das licenças (Oracle, office profissional, IBM, projetos) para CCO	355.068,00									
2.11	B	P - Projeto Básico e executivo do Centro de Gestão Integrado (CGI)	514.073,58									
2.12	A	P - Serviços de instalação de equipamentos de Wi-Fi e câmeras em 5 (cinco) parques e praças municipais e câmeras de fiscalização e monitoria	273.828,00									
Estudos Cidades Inteligentes			514.073,58		0,00%		0,00%		0,00%		0,00%	
Equipamentos			4.455.421,54									
Sistemas			6.000.208,00									
Total Cidades Inteligentes			10.555.949,54									
3 - Meio Ambiente (Biodiversidade, mudanças climáticas e recursos florestais):			1.504.021,81		0,00%		0,00%		0,00%		0,00%	
3.01	B	P - Desenvolvimento de Projetos para a Revitalização do Parque Ecológico e Bosque Açoite Branco - PEABR	155.154,45									
3.02	B	P - Projetos e estudos para implantação e/ou manutenção de áreas de preservação de áreas abertas - PAABR	200.920,18									
3.03	B	P - Elaboração de Instrumentos de Gestão de áreas ambientais	456.070,00									
3.04	B	P - Plano de ações	146.209,00									
3.05	A	P - Sistema de monitoramento ambiental (sondos meteorológicos, hidrológicos e qualidade do ar)	82.148,00									
3.06	A	P - Aquisição de sensores sonoros, meteorológicos, hidrológicos e qualidade do ar e equipamentos de combate a incêndio	455.458,00									
Estudos Meio Ambiente					0,00%		0,00%		0,00%		0,00%	
4 - Mobilidade e Desenvolvimento Urbano			30.108.818,89		0,00%	3.827.142,87	9,91%		0,00%	4.546.924,58	14,92%	
4.01	B	P - Projeto Básico e Executivo do Terminal de Ônibus Central	182.561,00									
4.02	B	P - Projetos básicos e executivos da Av. Tarquínio e Av. Rio Preto	3.753.752,00									
4.03	A	P - Implantação de 44 km de ciclovias	5.229.367,57									
4.04	A	P - Implantação de placas topográficas	730.153,00									
4.05	B	P - Outros estudos e projetos de mobilidade	784.968,01									
4.06	A	P - Desapropriação da área do Terminal Central de Ônibus municipais	1.400.367,00									
4.07	A	P - Construção do Terminal Central de Ônibus municipais	4.168.912,63									
4.08	A	P - Execução da construção de trecho da Av. Rio Preto	8.882.862,88			1.712.596,58	20,29%			1.712.596,58	20,29%	
4.09	A	P - Execução da construção de trecho da Av. Tarquínio	14.163.026,54			2.924.645,69	20,66%			2.924.645,69	20,66%	
Estudos Mobilidade Urbana			784.968,01		0,00%		0,00%		0,00%		0,00%	
5 - Fortalecimento Social			10.715.421,45		0,00%		0,00%		0,00%		0,00%	
5.01	A	P - Construção da UPA RIBEIRÃO VERDE	2.455.872,25									
5.02	B	P - Projeto executivo dos edifícios da Secretaria de Assistência Social	27.382,00									
5.03	A	P - Reforma e Ampliação dos Edifícios da Secretaria de Assistência Social	192.489,56									
5.04	A	P - Construção da Unidade Educacional Municipal Cristo Redentor	1.312.183,75									
5.05	A	P - Reforma e restauração do Museu Histórico e do Café	3.433.756,00									
5.06	A	P - Reforma e restauração do Palácio Rio Branco	1.192.500,00									
5.07	B	P - Projeto Básico e Executivo do novo Ginásio Poliesportivo municipal	228.185,00									
5.08	A	P - Construção do novo Ginásio Poliesportivo municipal	4.189.068,50									
5.09	B	P - Projeto da Pista de Atletismo Oficial, tendo no meio o campo de futebol	73.919,00									
5.10	A	P - Construção da Pista de Atletismo Oficial, tendo no meio o campo de futebol	1.387.361,00									
5.11	A	P - Construção da Unidade Educacional ou de saúde e outras	153.773,00									
Estudos Fortalecimento Social			128.968,00		0,00%		0,00%		0,00%		0,00%	
6 - Gestão do Programa			6.718.874,00		0,00%	614.876,75	9,04%		0,00%	461.876,75	6,88%	
6.01	C	P - Supervisão Técnica, Ambiental e Social das componentes	3.741.757,50			374.175,75	10,00%			374.175,75	10,00%	
6.02	C	P - Auditoria Externa	283.800,00			52.760,00	20,00%			52.760,00	20,00%	
6.03	C	Apoio Gestão do Programa	1.750.300,00			67.800,00	4,00%			67.800,00	4,00%	
7 - Outros Gastos			708.772,00		0,00%		0,00%		0,00%	169.144,00	20,00%	
7.01	D	Distrito de avaliação	50.000,00							10.000,00	20,00%	
7.02	D	Comissão de Fomento	145.772,00							14.577,20	10,00%	
TOTALS			87.133.881,80		0,00%	5.288.422,08	6,07%		0,00%	6.888.382,08	7,91%	

CRONOGRAMA FÍSICO-FINANCEIRO

RELAÇÃO DE CLASSES	
A	OBRA EQUIPAMENTOS E SISTEMAS
B	ESTUDOS TÉCNICOS
C	GESTÃO DO PROGRAMA
D	OUTROS GASTOS

ID	CLASSE	COMPONENTES	VALOR INVESTIMENTO	SEMESTRE 9						SEMESTRE 10													
				CF	FONTE		CF	FONTE															
					US\$	%		US\$	%	US\$	%												
1 - Abastecimento de água, esgotamento sanitário, resíduos sólidos e controle de enchentes:																							
			\$ 12.172.774,83	\$ 54.484,12	0,45%	\$ 229.708,66	2,71%	\$ 389.531,98	3,19%	\$ 680,79	0,005%												
1.01	A	Projeto executivo, obras e as built de implantação e manutenção de 30 km de redes de distribuição de água e ramais de abastecimento	\$ 3.745.318,68																				
1.02	A	Obras de substituição de cerca de 4 km do tubo captador da rede de esgoto da Rua João Preto	\$ 1.478.219,01																				
1.03	A	Projeto executivo e obras de reforma e ampliação da Estação Elevatória de Esgoto (EEE) Paço	\$ 458.175,74																				
1.04	A	Projeto executivo, obras e as built de substituição da linha de rede de água da Estação Elevatória de Esgoto (EEE) Paço	\$ 199.331,41																				
1.05	A	Projeto executivo, obras e as built de implantação de rede de água e esgoto para 8 (oito) comunidades incluídas no Programa de Regularização Fundiária	\$ 2.179.364,73	\$ 54.484,12	2,5%	\$ 326.924,71	15,00%	\$ 301.585,83	17,50%														
1.06	B	Projeto básico de Estação de Tratamento de Esgotos (ETE) para o Distrito de Bomfim Paulista e Adquirentes e estudos complementares	\$ 273.322,59																				
1.07	B	Projeto básico executivo de substituição de cerca de 4 km do tubo captador da rede de esgoto da Rua João Preto	\$ 15.208,60																				
1.08	B	Projetos e estudos de microplano drenagem, controle de enchentes e obras de construção	\$ 1.529.200,20																				
1.09	A	Construção das 15 Escolas	\$ 1.916.157,84																				
1.10	B	Projeto básico de implantação de rede de água e esgoto para 4 (quatro) comunidades incluídas no Programa de Regularização Fundiária	\$ 11.215,77			\$ 7.670,94	25,00%	\$ 7.990,39	20,00%	\$ 653,79	5,00%												
		Estudos Saneamento	\$ 1.395.925,27		0,00%	\$ 2.803,84	0,20%	\$ 2.243,11	0,16%	\$ 980,79	0,07%												
2 - Pesquisa, Desenvolvimento e Inovação (Cidades Inteligentes)																							
			\$ 11.028.221,10		0,00%		0,00%		0,00%		0,00%												
2.01	A	P - Modernização do Sistema de Monitoramento, Controle e Fiscalização do Centro Integrado de Videomonitoramento Municipal (segurança pública)	\$ 400.000,00																				
2.02	A	P - Aquisição e instalação de câmeras para a modernização do Sistema de Monitoramento, Controle e Fiscalização do Centro Integrado de Videomonitoramento Municipal (segurança pública)	\$ 532.074,54																				
2.03	A	P - Implantação do Sistema Integrado de Informações Gerenciais (SIG) - SISEI	\$ 1.124.961,00																				
2.04	A	P - Adquirir equipamentos (medidores de ruído, trenas eletrônicas, etc.) - SISEI para a Fiscalização	\$ 232.747,00																				
2.05	A	P - Implantação do Gerenciamento Eletrônico de Documentação	\$ 1.160.324,00																				
2.06	A	P - Modernização do Sistema WYDA de Saúde	\$ 400.000,00																				
2.07	A	P - Modernização do Sistema de Atendimento ao Município e o Portal da Transparência	\$ 456.370,00																				
2.08	A	P - Aquisição de hardware (sistema voo 4500 ramais - 223 localidades), servidores, data center, infraestrutura, rede, solução de backup, equipamentos para Sala CCO, sala de gestão, sala de crise, micro computadores, notebooks, programas, vídeo wall, desktops, monitores, consoles de trabalho, etc.)	\$ 3.400.000,00																				
2.09	A	P - Implantação de sala de estudos compartilhada em escolas / prefeitura / escolas - Sala SAU - Apoio aos usuários e sala de apoio técnico - Sala de Apoio	\$ 1.106.974,00																				
2.10	A	P - Implantação das licenças (oracle, office, professional, etc.) - SISEI	\$ 365.000,00																				
2.11	B	P - Projeto Básico e executivo do Centro de Gestão Integrado (CGI)	\$ 114.073,66																				
2.12	A	P - Serviços de instalação de equipamentos de áudio e câmeras em 5 (cinco) parques e praças municipais e câmeras de fiscalização e operação	\$ 273.823,00																				
		Estudos Cidades Inteligentes	\$ 514.073,66		0,00%		0,00%		0,00%		0,00%												
		Equipamentos	\$ 4.495.421,84																				
		Sistemas	\$ 6.090.208,00																				
		Total Cidades Inteligentes	\$ 10.555.409,54																				
3 - Meio Ambiente (Biodiversidade, mudanças climáticas e recursos florestais)																							
			\$ 1.508.021,61		0,00%		0,00%		0,00%		0,00%												
3.01	B	P - Desenvolvimento de Projetos para a Revitalização do Parque Ecológico e Biblioteca Azeite de Bacia (PEBIB)	\$ 55.165,45																				
3.02	B	P - Projetos e estudos para ampliação e/ou implantação de áreas de proteção ambiental (reservas legais, APPs, etc.)	\$ 200.903,16																				
3.03	B	P - Elaboração de instrumentos de Gestão na área ambiental	\$ 456.370,00																				
3.04	A	P - Plano de áreas	\$ 46.308,00																				
3.05	A	P - Sistema de monitoramento ambiental (sonoro, meteorológico, hidrológico e qualidade do ar)	\$ 82.148,00																				
3.06	A	P - Aquisição de sensores sonoros, meteorológicos, hidrológicos e qualidade do ar e equipamentos de combate a incêndio	\$ 485.808,00																				
		Estudos Meio Ambiente	\$ -		0,00%	\$ -	0,00%	\$ -	0,00%	\$ -	0,00%												
4 - Mobilidade e Desenvolvimento Urbano																							
			\$ 28.108.833,83		0,00%	\$ 4.117.178,42	14,65%		0,00%	\$ 3.080.844,28	7,02%												
4.01	B	P - Projeto Básico e Executivo do Terminal de Ônibus Central	\$ 182.951,00																				
4.02	B	P - Projetos básicos e executivos da Av. Tanquinho e Av. Rio Branco	\$ 3.733.703,00																				
4.03	A	P - Implantação de 44 km de vias novas	\$ 5.229.973,37																				
4.04	A	P - Implantação de placas topográficas	\$ 730.163,00																				
4.05	B	P - Outros estudos e projetos de mobilidade	\$ 784.958,01																				
4.06	A	P - Desapropriação da área do Terminal Central de Ônibus municipais	\$ 1.430.587,00																				
4.07	A	P - Construção do Terminal Central de ônibus municipais	\$ 4.198.912,63																				
4.08	A	P - Execução da construção de trecho da Av Rio Branco	\$ 8.292.262,68			\$ 1.286.447,43	15,50%			\$ 859.299,29	10,30%												
4.09	A	P - Execução da construção de trecho da Av do Tanquinho	\$ 14.183.609,04			\$ 2.840.727,40	20,00%			\$ 2.124.545,90	15,70%												
		Estudos Mobilidade Urbana	\$ 784.958,01		0,00%	\$ -	0,00%	\$ -	0,00%	\$ -	0,00%												
5 - Fortalecimento Social																							
			\$ 16.725.311,49		0,00%		0,00%		0,00%		0,00%												
5.01	A	P - Construção da UPB REBEIRÃO VERDE	\$ 2.158.572,25																				
5.02	B	P - Projeto executivo dos edifícios da Secretaria de Assistência Social	\$ 27.302,00																				
5.03	A	P - Reforma e Ampliação dos Edifícios da Secretaria de Assistência Social	\$ 192.409,95																				
5.04	A	P - Construção da Unidade Educacional Municipal Casa Redonda	\$ 1.412.181,75																				
5.05	A	P - Reforma e restauro do Museu Histórico e do Galpão	\$ 3.433.706,00																				
5.06	A	P - Reforma e restauro do Palácio Rio Branco	\$ 1.192.500,00																				
5.07	B	P - Projeto Básico e Executivo do novo Ginásio Poliesportivo multiuso	\$ 228.185,00																				
5.08	A	P - Construção do novo Ginásio Poliesportivo multiuso	\$ 4.189.908,50																				
5.09	B	P - Projeto da Prata de Atletismo Oficial, tendo no meio o campo de futebol	\$ 73.919,00																				
5.10	A	P - Construção da Prata de Atletismo Oficial, tendo no meio o campo de futebol	\$ 1.187.961,60																				
5.11	A	P - Construção da Unidade Educacional ou da saúde e cultura	\$ 563.773,00																				
		Estudos Fortalecimento Social	\$ 328.948,00		0,00%	\$ -	0,00%	\$ -	0,00%	\$ -	0,00%												
6 - Gestão do Programa																							
			\$ 6.768.378,80		0,00%	\$ 614.376,76	9,04%		0,00%	\$ 614.376,76	9,04%												
6.01	C	P - Supervisão Técnica, Ambiental e Social dos componentes	\$ 3.741.157,50		0,00%	\$ 374.115,75	10,00%		0,00%	\$ 374.115,75	10,00%												
6.02	C	P - Auditoria Externa	\$ 293.400,00							\$ 29.340,00	10,00%												
6.03	C	Apoio Gestão do Programa	\$ 1.790.000,00							\$ 179.000,00	10,00%												
			\$ 786.722,00		0,00%	\$ -	0,00%		0,00%	\$ 80.000,00	0,00%												
7.01	D	Gastos de avaliação	\$ 50.000,00							\$ 5.000,00	10,00%												
7.02	D	Comissão de Financiamento	\$ 745.722,00							\$ 74.572,20	10,00%												
TOTALS			\$ 87.111.031,80	\$ 54.484,12	0,06%	\$ 4.961.258,82	5,69%	\$ 388.431,98	0,45%	\$ 3.640.924,62	4,19%												

CRONOGRAMA FÍSICO-FINANCEIRO

RELAÇÃO DE CLASSES	
A	OBRAS EQUIPAMENTOS E SISTEMAS
B	ESTUDOS TÉCNICOS
C	GESTÃO DO PROGRAMA
D	OUTROS GASTOS

RELAÇÃO DE CLASSES	
A	OBRAS EQUIPAMENTOS E SISTEMAS
B	ESTUDOS TÉCNICOS
C	GESTÃO DO PROGRAMA
D	OUTROS GASTOS

ID	CLASSE	COMPONENTES	VALOR INVESTIMENTO		TOTAL POR FONTE US\$		TOTAL PLANEJADO	
			R\$	US\$	R\$	US\$	R\$	US\$
1 - Abastecimento de água, esgotamento sanitário, resíduos sólidos e controle de enchentes:								
			12.172.733,60	576.027,30	4,72%	11.597.706,30	95,28%	12.172.733,60
1.01	A	Projeto executivo, obras e anexo de implantação e obra substituição de 30 km de redes de distribuição de água e ramais de abastecimento	3.745.318,63	-	0,00%	3.745.318,63	100,00%	3.745.318,63
1.02	A	Obras de substituição de cerca de 4 km de rede captor da ruagem esgoto do Ribeirão Preto	1.478.219,91	-	0,00%	1.478.219,91	100,00%	1.478.219,91
1.03	A	Projeto executivo e obras de reforma e ampliação da Estação Elevatória de Esgotos (EETE) Parque	458.178,74	-	0,00%	458.178,74	100,00%	458.178,74
1.04	A	Projeto executivo, obras e anexo de substituição da rede de água e esgoto para 8 (oito) comunidades incluídas no Programa de Regularização Fundiária	990.931,41	-	0,00%	990.931,41	100,00%	990.931,41
1.05	A	Projeto executivo, obras e anexo de implantação de redes de água e esgoto para 8 (oito) comunidades incluídas no Programa de Regularização Fundiária	2.179.964,73	-39.872,50	23,00%	1.743.491,23	80,00%	2.179.964,73
1.06	B	Projeto básico de Estação de Tratamento de Esgotos (ETE) para o Distrito de Bontim Paulista e Adjoiningas e estudos complementares	273.922,56	136.911,28	50,00%	136.911,28	50,00%	273.922,56
1.07	B	Projeto básico executivo de substituição de cerca de 4 km de interceptor da margem esquerda do Ribeirão Preto	15.278,69	-	0,00%	15.278,69	100,00%	15.278,69
1.08	B	Projetos e estudos de macrodrenagem, controle de enchentes e bacias de contenção	1.095.500,25	-	0,00%	1.095.500,25	100,00%	1.095.500,25
1.09	A	Construção dos 15 Ecopontos	1.916.757,54	-	0,00%	1.916.757,54	100,00%	1.916.757,54
1.10	B	Projeto básico de implantação de redes de água e esgoto para 4 (quatro) comunidades incluídas no Programa de Regularização Fundiária	11.215,77	2.343,15	20,00%	8.972,62	80,00%	11.215,77
Estudos Saneamento								
			1.395.905,27	139.154,43	9,97%	1.256.750,84	90,03%	1.395.905,27
2 - Pesquisa, Desenvolvimento e Inovação (Cidades Inteligentes)								
			11.008.223,10	-	0,00%	11.008.223,10	100,00%	11.008.223,10
2.01	A	P - Modernização do Sistema de Monitoramento Municipal (segurança pública)	400.000,00	-	0,00%	400.000,00	100,00%	400.000,00
2.02	A	P - Aquisição e instalação de câmeras para a modernização do Sistema de Monitoramento, Controle e Fiscalização do Centro Integrado de Videomonitoramento Municipal (segurança pública)	632.674,54	-	0,00%	632.674,54	100,00%	632.674,54
2.03	A	P - Implantação do Sistema Integrado de Informações Geográficas (SIG) (segurança pública)	1.424.651,00	-	0,00%	1.424.651,00	100,00%	1.424.651,00
2.04	A	P - Aquisição equipamentos, medições de ruído, termas elétricas, (segurança pública)	32.717,00	-	0,00%	32.717,00	100,00%	32.717,00
2.05	A	P - Implantação do Gerenciamento Eletrônico de Documentação	1.490.384,00	-	0,00%	1.490.384,00	100,00%	1.490.384,00
2.06	A	P - Modernização do Sistema IVISA (segurança pública)	400.000,00	-	0,00%	400.000,00	100,00%	400.000,00
2.07	A	P - Modernização do Sistema de Atendimento ao Cidadão e Portal da Transparência	456.370,00	-	0,00%	456.370,00	100,00%	456.370,00
2.08	A	P - Aquisição de hardware (sistema voo 4500 ramal - 200 localidades, servidores data center, infraestrutura, rede, solução de back up, equipamentos para Sala CCO, sala de gestão, sala de crise, micro computadores, notebooks, projetores, vídeo wall, gravadores, monitores, consoles de trabalho, etc)	3.400.000,00	-	0,00%	3.400.000,00	100,00%	3.400.000,00
2.09	A	P - Implantação de sala de estudos compartilhada em praça/prefeitura / escolas - Sala SAU - Apoio aos usuários e sala CCO	1.309.874,00	-	0,00%	1.309.874,00	100,00%	1.309.874,00
2.10	A	P - Implantação das licenças (praça, office profissional, BIN, impressão, taxa de COC)	365.000,00	-	0,00%	365.000,00	100,00%	365.000,00
2.11	B	P - Projeto Básico e executivo do Centro de Gestão Inteligente (CGI)	514.073,56	-	0,00%	514.073,56	100,00%	514.073,56
2.12	A	P - Serviços de instalação de equipamentos de arte e administração (5) Cinco parques e praças municipais e câmeras de fiscalização e monitoramento	273.823,00	-	0,00%	273.823,00	100,00%	273.823,00
Estudos Cidades Inteligentes								
			514.073,56	-	0,00%	514.073,56	100,00%	514.073,56
Equipamentos								
			4.465.421,54	-	-	-	-	4.465.421,54
Sistemas								
			6.000.208,00	-	-	-	-	6.000.208,00
Total Cidades Inteligentes								
			10.555.049,54	-	-	-	-	10.555.049,54
3 - Meio Ambiente (Biodiversidade, mudanças climáticas e recursos florestais)								
			5.204.212,61	3.5.988,00	20,64%	1.150.055,00	78,36%	5.204.212,61
3.01	B	P - Desenvolvimento de Projetos para a Revitalização do Parque Ecológico e Sítio do Azeiteiro (PEA)	155.165,43	95.163,40	100,00%	-	0,00%	155.165,43
3.02	B	P - Projetos e estudos para ampliação e obra substituição de rede de saneamento básico em áreas urbanas	200.863,10	-300.863,10	-100,00%	-	0,00%	200.863,10
3.03	B	P - Elaboração de instrumentos de Gestão na área ambiental	456.370,00	-	0,00%	456.370,00	100,00%	456.370,00
3.04	A	P - Plano de arvores	46.309,00	-	0,00%	46.309,00	100,00%	46.309,00
3.05	A	P - Sistema de monitoramento ambiental (sonoro, meteorológico, hidrológico e qualidade do ar)	82.146,00	-	0,00%	82.146,00	100,00%	82.146,00
3.06	A	P - Aquisição de sensores sonoros, meteorológicos, hidrológicos e qualidade do ar e equipamentos de combate a incêndio	455.458,00	-	0,00%	455.458,00	100,00%	455.458,00
Estudos Meio Ambiente								
			-	355.988,00	80,00%	456.370,00	100,00%	456.370,00
4 - Mobilidade e Desenvolvimento Urbano								
			28.104.833,80	2.8.8.442,54	0,74%	28.490.721,26	93,26%	28.104.833,80
4.01	B	P - Projeto Básico e Executivo do Terminal de Ônibus Central	182.561,00	-	0,00%	182.561,00	100,00%	182.561,00
4.02	B	P - Projetos básicos e executivos da Av. Tarquino e Av. Rio Preto	3.793.762,08	1.76.876,54	31,00%	3.217.714,92	84,80%	3.793.762,08
4.03	A	P - Implantação de 44 km de ciclovias	5.229.367,37	-	0,00%	5.229.367,37	100,00%	5.229.367,37
4.04	A	P - Implantação de placas topográficas	730.193,00	-	0,00%	730.193,00	100,00%	730.193,00
4.05	B	P - Outros estudos e projetos de mobilidade	784.968,01	-	0,00%	784.968,01	100,00%	784.968,01
4.06	A	P - Desapropriação da área do Terminal Central de ônibus municipais	1.490.367,00	1.490.367,00	100,00%	-	0,00%	1.490.367,00
4.07	A	P - Construção do Terminal Central de ônibus municipais	4.196.312,83	-	0,00%	4.196.312,83	100,00%	4.196.312,83
4.08	A	P - Execução da construção de trecho da Av. Rio Preto	8.582.982,89	-	0,00%	8.582.982,89	100,00%	8.582.982,89
4.09	A	P - Execução da construção de trecho da Av. Tarquino	14.183.839,64	-	0,00%	14.183.839,64	100,00%	14.183.839,64
Estudos Mobilidade Urbana								
			84.968,01	1.178.075,51	149,83%	3.585.225,53	456,74%	4.791.301,67
5 - Fortalecimento Social								
			16.725.314,45	13.8.2.982,48	82,65%	2.902.419,97	17,35%	16.725.314,45
5.01	A	P - Construção da URA RIBEIRÃO VERDE	2.158.472,23	2.158.472,23	100,00%	-	0,00%	2.158.472,23
5.02	B	P - Projeto executivo dos edifícios da Secretaria de Assistência Social	27.382,00	27.382,00	100,00%	-	0,00%	27.382,00
5.03	A	P - Reforma e Ampliação dos Edifícios da Secretaria de Assistência Social	192.489,85	192.489,85	100,00%	-	0,00%	192.489,85
5.04	A	P - Construção da Unidade Educacional Municipal Criança Feliz	1.312.181,73	1.312.181,73	100,00%	-	0,00%	1.312.181,73
5.05	A	P - Reforma e restauração do Museu Histórico e do Café	3.433.708,00	3.33.736,00	100,00%	-	0,00%	3.433.708,00
5.06	A	P - Reforma e restauração do Palácio Rio Branco	1.792.500,00	-	0,00%	1.792.500,00	100,00%	1.792.500,00
5.07	B	P - Projeto Básico e Executivo do novo Ginásio Poliesportivo municipal	328.185,00	-38.185,00	-100,00%	-	0,00%	328.185,00
5.08	A	P - Construção do novo Ginásio Poliesportivo municipal	4.769.966,50	4.769.966,50	100,00%	-	0,00%	4.769.966,50
5.09	B	P - Projeto da Praça de Atendimento Oficial, tendo no meio o tempo de história	73.919,00	73.919,00	100,00%	-	0,00%	73.919,00
5.10	A	P - Construção da Praça de Atendimento Oficial, tendo no meio o tempo de história	1.387.983,00	1.77.472,20	25,00%	1.109.888,80	80,00%	1.387.983,00
5.11	A	P - Construção da Unidade Educacional ou de saúde e de lazer	563.773,00	-33.773,00	-100,00%	-	0,00%	563.773,00
Estudos Fortalecimento Social								
			328.185,00	328.586,00	100,00%	-	0,00%	328.586,00
6 - Gestão do Programa								
			6.768.257,50	-	0,00%	6.768.257,50	100,00%	6.768.257,50
6.01	C	P - Supervisão Técnica Ambiental e Social dos componentes	3.741.787,50	-	0,00%	3.741.787,50	100,00%	3.741.787,50
6.02	C	P - Auditoria Externa	583.400,00	-	0,00%	583.400,00	100,00%	583.400,00
6.03	C	Apoio Gestão do Programa	1.790.200,00	-	0,00%	1.790.200,00	100,00%	1.790.200,00
7 - Outros Gastos								
			786.223,00	-5.000,00	-0,64%	786.720,00	95,84%	786.223,00
7.01	D	Gastos de avaliação	50.000,00	38.000,00	70,00%	18.000,00	30,00%	50.000,00
7.02	D	Comissão de Financiamento	745.720,00	-	0,00%	746.720,00	100,00%	745.720,00
TOTAIS								
			67.513.631,60	17.458.441,17	25,86%	60.705.829,33	90,00%	67.513.631,60

5.198.767,04

CLASSIFICAÇÃO POR CLASSE

RELAÇÃO DE CLASSES	
A	OBRAS , EQUIPAMENTOS E SISTEMAS
B	ESTUDOS TÉCNICOS
C	GESTÃO DO PROGRAMA
D	OUTROS GASTOS

ID	CLASSE	COMPONENTES	CF	CAF	TOTAL
1.01	A	Projeto executivo, obras e as built de implantação e/ou substituição de 30 km de redes de distribuição de água e ramais de abastecimento	\$ -	\$ 3.745.318,46	\$ 3.745.318,46
1.02	A	Obras de substituição de cerca de 4 km do interceptor da margem esquerda do Ribeirão Preto	\$ -	\$ 1.478.219,91	\$ 1.478.219,91
1.03	A	Projeto executivo e obras de reforma e ampliação da Estação Elevatória de Esgotos (EEE) Palocci	\$ -	\$ 458.175,74	\$ 458.175,74
1.04	A	Projeto executivo, obras e as built de substituição da linha de recalque da Estação Elevatória de Esgotos (EEE) Palocci	\$ -	\$ 999.331,41	\$ 999.331,41
1.05	A	Projeto executivo, obras e as built de implantação de redes de água e esgoto para 8 (oito) comunidades incluídas no Programa de Regularização Fundiária	\$ 435.872,95	\$ 1.743.491,78	\$ 2.179.364,73

CLASSIFICAÇÃO POR CLASSE

RELAÇÃO DE CLASSES	
A	OBRAS , EQUIPAMENTOS E SISTEMAS
B	ESTUDOS TÉCNICOS
C	GESTÃO DO PROGRAMA
D	OUTROS GASTOS

ID	CLASSE	COMPONENTES	CF	CAF	TOTAL
1.06	B	Projeto básico de Estação de Tratamento de Esgotos (ETE) para o Distrito de Bonfim Paulista e Adjacências e estudos complementares	\$ 136.911,28	\$ 136.911,28	\$ 273.822,56
1.07	B	Projeto básico/executivo de substituição de cerca de 4 km do interceptor da margem esquerda do Ribeirão Preto	\$ -	\$ 15.276,69	\$ 15.276,69
1.08	B	Projetos e estudos de macro/micro drenagem , controle de enchentes e bacias de contenção	\$ -	\$ 1.095.290,25	\$ 1.095.290,25
1.09	A	Construção dos 15 Ecopontos	\$ -	\$ 1.916.757,94	\$ 1.916.757,94
1.10	B	Projeto básico de implantação de redes de água e esgoto para 4 (quatro) comunidades incluídas no Programa de Regularização Fundiária	\$ 2.243,15	\$ 8.972,62	\$ 11.215,77
2.01	A	P - Modernização do Sistema de Monitoramento, Controle e Fiscalização do Centro Integrado de Videomonitoramento Municipal (segurança pública)	\$ -	\$ 400.000,00	\$ 400.000,00

CLASSIFICAÇÃO POR CLASSE

RELAÇÃO DE CLASSES	
A	OBRAS , EQUIPAMENTOS E SISTEMAS
B	ESTUDOS TÉCNICOS
C	GESTÃO DO PROGRAMA
D	OUTROS GASTOS

ID	CLASSE	COMPONENTES	CF	CAF	TOTAL
2.02	A	P - Aquisição e instalação de câmeras para a modernização do Sistema de Monitoramento, Controle e Fiscalização do Centro Integrado de Videomonitoramento Municipal (segurança publica)	\$ -	\$ 832.674,54	\$ 832.674,54
2.03	A	P - Implantação do Sistema Integrado de Informações Gerenciais (SIGE)	\$ -	\$ 1.424.681,00	\$ 1.424.681,00
2.04	A	P - Adquirir equipamentos (medidores de ruído, trenas eletrônicas, 3 drones) para a Fiscalização	\$ -	\$ 232.747,00	\$ 232.747,00
2.05	A	P - Implantação do Gerenciamento Eletrônico de Documentação	\$ -	\$ 1.460.384,00	\$ 1.460.384,00
2.06	A	P - Modernização do Sistema HYGIA de Saude .	\$ -	\$ 400.000,00	\$ 400.000,00
2.07	A	P - Modernização do Sistema de Atendimento ao Muncípe e o Portal da Transparência	\$ -	\$ 456.370,00	\$ 456.370,00

CLASSIFICAÇÃO POR CLASSE

RELAÇÃO DE CLASSES	
A	OBRAS , EQUIPAMENTOS E SISTEMAS
B	ESTUDOS TÉCNICOS
C	GESTÃO DO PROGRAMA
D	OUTROS GASTOS

ID	CLASSE	COMPONENTES	CF	CAF	TOTAL
2.08	A	P - Aquisição de hardwares (istema voip 4500 ramais - 220 localidades , servidores data center , infovia metropolitana , core rede , solução de back up, equipamentos para Sala CCO , sala de gestão , sala de crise , micro computadores, notebooks, projetores, vídeo wall, desktops, monitores, consoles de trabalho, etc.)	\$ -	\$ 3.400.000,00	\$ 3.400.000,00
2.09	A	P - Implantação de sala de estudos compartilhada empresas / prefeitura / escolas. Sala SAU - Apoio aos usuários e sala CCO	\$ -	\$ 1.309.874,00	\$ 1.309.874,00
2.10	A	P - Implantação das licenças (oracle , office profissional , BIN, project) para o CGI .	\$ -	\$ 365.096,00	\$ 365.096,00
2.11	B	P -Projeto Basico e executivo do Centro de Gestão Integrado (CGI)	\$ -	\$ 514.073,56	\$ 514.073,56

CLASSIFICAÇÃO POR CLASSE

RELAÇÃO DE CLASSES	
A	OBRAS , EQUIPAMENTOS E SISTEMAS
B	ESTUDOS TÉCNICOS
C	GESTÃO DO PROGRAMA
D	OUTROS GASTOS

ID	CLASSE	COMPONENTES	CF	CAF	TOTAL
2.12	A	P - Serviços de instalação de equipamentos de wi-fi e câmeras em 5 (Cinco)parques e praças municipais e cameras de fiscalização e operação	\$ -	\$ 273.823,00	\$ 273.823,00
3.01	B	P - Desenvolvimento de Projetos para a Revitalização do Parque Ecológico e Botânico Ângelo Rinaldi - PEBAR	\$ 155.165,45	\$ -	\$ 155.165,45
3.02	B	P - Projetos e estudos para ampliação e/ou implantação de áreas de lazer, circuitos de lazer, parques lineares.	\$ 200.803,16	\$ -	\$ 200.803,16
3.03	B	P - Elaboração de Instrumentos de Gestão na área ambiental	\$ -	\$ 456.370,00	\$ 456.370,00
3.04	A	P - Plantio de arvores	\$ -	\$ 146.039,00	\$ 146.039,00
3.05	A	P - Sistema de monitoramento ambiental (sonoro, meteorológico, hidrológico e qualidade do ar)	\$ -	\$ 82.146,00	\$ 82.146,00
3.06	A	P - Aquisição de sensores sonoros, meteorológicos, hidrológicos e qualidade do ar e equipamentos de combate a incêndio	\$ -	\$ 465.498,00	\$ 465.498,00

CLASSIFICAÇÃO POR CLASSE

RELAÇÃO DE CLASSES	
A	OBRAS , EQUIPAMENTOS E SISTEMAS
B	ESTUDOS TÉCNICOS
C	GESTÃO DO PROGRAMA
D	OUTROS GASTOS

ID	CLASSE	COMPONENTES	CF	CAF	TOTAL
4.01	B	P - Projeto Básico e Executivo do Terminal de Ônibus Central	\$ -	\$ 182.551,00	\$ 182.551,00
4.02	B	P - Projetos básicos e executivos da Av. Tanquinho e Av. Rio Pardo	\$ 1.176.075,54	\$ 2.617.716,52	\$ 3.793.792,06
4.03	A	P - implantação de 44 km de ciclovias	\$ -	\$ 5.229.067,37	\$ 5.229.067,37
4.04	A	P - implantação de placas toponímicas	\$ -	\$ 730.193,00	\$ 730.193,00
4.05	B	P - Outros estudos e projetos de mobilidade	\$ -	\$ 784.958,01	\$ 784.958,01
4.06	A	P - Desapropriação da área do Terminal Central de ônibus municipais	\$ 1.460.387,00	\$ -	\$ 1.460.387,00
4.07	A	P - Construção do Terminal Central de ônibus municipais	\$ -	\$ 4.198.612,63	\$ 4.198.612,63
4.08	A	P - Execução da construção de trecho da Av Rio Pardo	\$ -	\$ 8.562.982,88	\$ 8.562.982,88
4.09	A	P - Execução da construção de trecho da Av do Tanquinho	\$ -	\$ 14.163.639,94	\$ 14.163.639,94
5.01	A	P - Construção da UPA RIBEIRÃO VERDE	\$ 2.555.677,25	\$ -	\$ 2.555.677,25
5.02	B	P - Projeto executivo dos edifícios da Secretaria de Assistência Social	\$ 27.382,00	\$ -	\$ 27.382,00

CLASSIFICAÇÃO POR CLASSE

RELAÇÃO DE CLASSES	
A	OBRAS , EQUIPAMENTOS E SISTEMAS
B	ESTUDOS TÉCNICOS
C	GESTÃO DO PROGRAMA
D	OUTROS GASTOS

ID	CLASSE	COMPONENTES	CF	CAF	TOTAL
5.03	A	P - Reforma e Ampliação dos Edifícios da Secretaria de Assistência Social	\$ 192.489,95	\$ -	\$ 192.489,95
5.04	A	P - Construção da Unidade Educacional Municipal Cristo Redentor	\$ 1.312.181,75	\$ -	\$ 1.312.181,75
5.05	A	P - Reforma e restauro do Museu Histórico e do Café	\$ 3.433.736,00	\$ -	\$ 3.433.736,00
5.06	A	P - Reforma e restauro do Palácio Rio Branco	\$ -	\$ 1.792.530,00	\$ 1.792.530,00
5.07	B	P - Projeto Básico e Executivo do novo Ginásio Poliesportivo multiuso	\$ 228.185,00	\$ -	\$ 228.185,00
5.08	A	P - Construção do novo Ginásio Poliesportivo multiuso	\$ 4.769.066,50	\$ -	\$ 4.769.066,50
5.09	B	P - Projeto da Pista de Atletismo Oficial, tendo no meio o campo de futebol	\$ 73.019,00	\$ -	\$ 73.019,00
5.10	A	P - Construção da Pista de Atletismo Oficial, tendo no meio o campo de futebol	\$ 277.472,20	\$ 1.109.888,80	\$ 1.387.361,00
5.11	A	P - Construção da Unidade Educacional ou de saúde a definir	\$ 953.773,00	\$ -	\$ 953.773,00

CLASSIFICAÇÃO POR CLASSE

RELAÇÃO DE CLASSES	
A	OBRAS , EQUIPAMENTOS E SISTEMAS
B	ESTUDOS TÉCNICOS
C	GESTÃO DO PROGRAMA
D	OUTROS GASTOS

ID	CLASSE	COMPONENTES	CF	CAF	TOTAL
6.01	C	P - Supervisão Técnica, Ambiental e Social dos componentes	\$ -	\$ 3.741.757,50	\$ 3.741.757,50
6.02	C	P - Auditoria Externa	\$ -	\$ 263.500,00	\$ 263.500,00
6.03	C	Apoio Gestão do Programa	\$ -	\$ 1.750.000,00	\$ 1.750.000,00
7.01	D	Gastos de avaliação	\$ 35.000,00	\$ 15.000,00	\$ 50.000,00
7.02	D	Comissão de Financiamento	\$ -	\$ 745.720,00	\$ 745.720,00

CLASSIFICAÇÃO POR ELEMENTOS DE DESPESA

ID	ELEMENTOS DE DESPESA	COMPONENTES	CF	CAF	TOTAL
6.02	35	P - Auditoria Externa	\$ -	\$ 263.500,00	\$ 263.500,00
2.06	39	P - Modernização do Sistema HYGIA de Saude .	\$ -	\$ 400.000,00	\$ 400.000,00
2.10	39	P - Implantação das licenças (oracle , office profissional , BIN, project) para o CGI .	\$ -	\$ 365.096,00	\$ 365.096,00
6.01	39	P - Supervisão Técnica, Ambiental e Social dos componentes	\$ -	\$ 3.741.757,50	\$ 3.741.757,50
6.03	39	Apoio Gestão do Programa	\$ -	\$ 1.750.000,00	\$ 1.750.000,00
7.01	39	Gastos de avaliação	\$ 35.000,00	\$ 15.000,00	\$ 50.000,00
7.02	39	Comissão de Financiamento	\$ -	\$ 745.720,00	\$ 745.720,00
2.01	40	P - Modernização do Sistema de Monitoramento, Controle e Fiscalização do Centro Integrado de Videomonitoramento Municipal (segurança publica)	\$ -	\$ 400.000,00	\$ 400.000,00
2.03	40	P - Implantação do Sistema Integrado de Informações Gerenciais (SIGE)	\$ -	\$ 1.424.681,00	\$ 1.424.681,00
2.05	40	P - Implantação do Gerenciamento Eletrônico de Documentação	\$ -	\$ 1.460.384,00	\$ 1.460.384,00
2.07	40	P - Modernização do Sistema de Atendimento ao Município e o Portal da Transparência	\$ -	\$ 456.370,00	\$ 456.370,00
2.09	40	P - Implantação de sala de estudos compartilhada empresas / prefeitura / escolas. Sala SAU - Apoio aos usuários e sala CCO	\$ -	\$ 1.309.874,00	\$ 1.309.874,00
3.05	40	P - Sistema de monitoramento ambiental (sonoro, meteorológico, hidrológico e qualidade do ar)	\$ -	\$ 82.146,00	\$ 82.146,00
1.01	51	Projeto executivo, obras e as built de implantação e/ou substituição de 30 km de redes de distribuição de água e ramais de abastecimento	\$ -	\$ 3.745.318,46	\$ 3.745.318,46
1.02	51	Obras de substituição de cerca de 4 km do interceptor da margem esquerda do Ribeirão Preto	\$ -	\$ 1.478.219,91	\$ 1.478.219,91
1.03	51	Projeto executivo e obras de reforma e ampliação da Estação Elevatória de Esgotos (EEE) Palocci	\$ -	\$ 458.175,74	\$ 458.175,74
1.04	51	Projeto executivo, obras e as built de substituição da linha de recalque da Estação Elevatória de Esgotos (EEE) Palocci	\$ -	\$ 999.331,41	\$ 999.331,41
1.05	51	Projeto executivo, obras e as built de implantação de redes de água e esgoto para 8 (oito) comunidades incluídas no Programa de Regularização Fundiária	\$ 435.872,95	\$ 1.743.491,78	\$ 2.179.364,73
1.06	51	Projeto básico de Estação de Tratamento de Esgotos (ETE) para o Distrito de Bonfim Paulista e Adjacências e estudos complementares	\$ 136.911,28	\$ 136.911,28	\$ 273.822,56
1.07	51	Projeto básico/executivo de substituição de cerca de 4 km do interceptor da margem esquerda do Ribeirão Preto	\$ -	\$ 15.276,69	\$ 15.276,69
1.08	51	Projetos e estudos de macro/micro drenagem , controle de enchentes e bacias de contenção	\$ -	\$ 1.095.290,25	\$ 1.095.290,25
1.09	51	Construção dos 15 Ecopontos	\$ -	\$ 1.916.757,94	\$ 1.916.757,94

CLASSIFICAÇÃO POR ELEMENTOS DE DESPESA

ID	ELEMENTOS DE DESPESA	COMPONENTES	CF	CAF	TOTAL
1.10	51	Projeto básico de implantação de redes de água e esgoto para 4 (quatro) comunidades incluídas no Programa de Regularização Fundiária	\$ 2.243,15	\$ 8.972,62	\$ 11.215,77
2.11	51	P - Projeto Básico e executivo do Centro de Gestão Integrado (CGI)	\$ -	\$ 514.073,56	\$ 514.073,56
3.01	51	P - Desenvolvimento de Projetos para a Revitalização do Parque Ecológico e Botânico Ângelo Rinaldi - PEBAR	\$ 155.165,45	\$ -	\$ 155.165,45
3.02	51	P - Projetos e estudos para ampliação e/ou implantação de áreas de lazer, circuitos de lazer, parques lineares.	\$ 200.803,16	\$ -	\$ 200.803,16
3.03	51	P - Elaboração de Instrumentos de Gestão na área ambiental	\$ -	\$ 456.370,00	\$ 456.370,00
3.04	51	P - Plantio de arvores	\$ -	\$ 146.039,00	\$ 146.039,00
4.01	51	P - Projeto Básico e Executivo do Terminal de Ônibus Central	\$ -	\$ 182.551,00	\$ 182.551,00
4.02	51	P - Projetos básicos e executivos da Av. Tanquinho e Av. Rio Pardo	\$ 1.176.075,54	\$ 2.617.716,52	\$ 3.793.792,06
4.03	51	P - implantação de 44 km de ciclovias	\$ -	\$ 5.229.067,37	\$ 5.229.067,37
4.04	51	P - implantação de placas toponímicas	\$ -	\$ 730.193,00	\$ 730.193,00
4.05	51	P - Outros estudos e projetos de mobilidade	\$ -	\$ 784.958,01	\$ 784.958,01
4.07	51	P - Construção do Terminal Central de ônibus municipais	\$ -	\$ 4.198.612,63	\$ 4.198.612,63
4.08	51	P - Execução da construção de trecho da Av Rio Pardo	\$ -	\$ 8.562.982,88	\$ 8.562.982,88
4.09	51	P - Execução da construção de trecho da Av do Tanquinho	\$ -	\$ 14.163.639,94	\$ 14.163.639,94
5.01	51	P - Construção da UPA RIBEIRÃO VERDE	\$ 2.555.677,25	\$ -	\$ 2.555.677,25
5.02	51	P - Projeto executivo dos edifícios da Secretaraia de Assistência Social	\$ 27.382,00	\$ -	\$ 27.382,00
5.03	51	P - Reforma e Ampliação dos Edifícios da Secretaria de AssisTência Social	\$ 192.489,95	\$ -	\$ 192.489,95
5.04	51	P - Construção da Unidade Educacional Municipal Cristo Redentor	\$ 1.312.181,75	\$ -	\$ 1.312.181,75
5.05	51	P - Reforma e restauro do Museu Histórico e do Café	\$ 3.433.736,00	\$ -	\$ 3.433.736,00
5.06	51	P - Reforma e restauro do Palacio Rio Branco	\$ -	\$ 1.792.530,00	\$ 1.792.530,00
5.07	51	P - Projeto Básico e Executivo do novo Ginásio Poliesportivo multiuso	\$ 228.185,00	\$ -	\$ 228.185,00
5.08	51	P - Construção do novo Ginásio Poliesportivo multiuso	\$ 4.769.066,50	\$ -	\$ 4.769.066,50
5.09	51	P - Projeto da Pista de Atletismo Oficial, tendo no meio o campo de futebol	\$ 73.019,00	\$ -	\$ 73.019,00
5.10	51	P - Construção da Pista de Atletismo Oficial, tendo no meio o campo de futebol	\$ 277.472,20	\$ 1.109.883,80	\$ 1.387.361,00
5.11	51	P - Construção da Unidade Educacional ou de saúde a definir	\$ 953.773,00	\$ -	\$ 953.773,00
2.02	52	P - Aquisição e instalação de câmeras para a modernização do Sistema de Monitoramento, Controle e Fiscalização do Centro Integrado de Videomonitoramento Municipal (segurança pública)	\$ -	\$ 832.674,54	\$ 832.674,54

CLASSIFICAÇÃO POR ELEMENTOS DE DESPESA

ID	ELEMENTOS DE DESPESA	COMPONENTES	CF	CAF	TOTAL
2.04	52	P - Adquirir equipamentos (medidores de ruído, trenas eletrônicas, 3 drones) para a Fiscalização	\$ -	\$ 232.747,00	\$ 232.747,00
2.08	52	P - Aquisição de hardwares (istema voip 4500 ramais - 220 localidades , servidores data center , infovia metropolitana , core rede , solução de back up, equipamentos para Sala CCO , sala de gestão , sala de crise , micro computadores, notebooks, projetores, vídeo wall, desktops, monitores, consoles de trabalho, etc.)	\$ -	\$ 3.400.000,00	\$ 3.400.000,00
2.12	52	P - Serviços de instalação de equipamentos de wi-fi e câmeras em 5 (Cinco)parques e praças municipais e cameras de fiscalização e operação	\$ -	\$ 273.823,00	\$ 273.823,00
3.06	52	P - Aquisição de sensores sonoros, meteorológicos, hidrológicos e qualidade do ar e equipamentos de combate a incêndio	\$ -	\$ 465.498,00	\$ 465.498,00
4.06	61	P - Desapropriação da área do Terminal Central de ônibus municipais	\$ 1.460.387,00	\$ -	\$ 1.460.387,00
ELEMENTO DE DESPESA			CF	CAF	TOTAL

PROJETOS POR SECRETARIA

ID	SECRETARIA	PROJETOS	CF	CAF	TOTAL
2.05	Administração	P - Implantação do Gerenciamento Eletrônico de Documentação	\$ -	\$ 1.460.384,00	\$ 1.460.384,00
5.03	Assistência Social	P - Reforma e Ampliação dos Edifícios da Secretaria de Assistência Social	\$ 192.489,95	\$ -	\$ 192.489,95
5.05	Cultura e Turismo	P - Reforma e restauro do Museu Histórico e do Café	\$ 3.433.736,00	\$ -	\$ 3.433.736,00
5.06	Cultura e Turismo	P - Reforma e restauro do Palácio Rio Branco	\$ -	\$ 1.792.530,00	\$ 1.792.530,00
5.11	Educação	P - Construção da Unidade Educacional ou de saúde a definir	\$ 953.773,00	\$ -	\$ 953.773,00
5.04	Educação	P - Construção da Unidade Educacional Municipal Cristo Redentor	\$ 1.312.181,75	\$ -	\$ 1.312.181,75
5.10	Esportes	P - Construção da Pista de Atletismo Oficial, tendo no meio o campo de futebol	\$ 277.472,20	\$ 1.109.888,80	\$ 1.387.361,00
5.07	Esportes	P - Projeto Básico e Executivo do novo Ginásio Poliesportivo multiuso	\$ 228.185,00	\$ -	\$ 228.185,00
5.08	Esportes	P - Construção do novo Ginásio Poliesportivo multiuso	\$ 4.769.066,50	\$ -	\$ 4.769.066,50
5.09	Esportes	P - Projeto da Pista de Atletismo Oficial, tendo no meio o campo de futebol	\$ 73.019,00	\$ -	\$ 73.019,00
2.10	Governo	P - Implantação das licenças (oracle , office profissional , BIN , project) para o CGI .	\$ -	\$ 365.096,00	\$ 365.096,00
2.11	Governo	P -Projeto Básico e executivo do Centro de Gestão Integrado (CGI)	\$ -	\$ 514.073,56	\$ 514.073,56
2.03	Governo	P - Implantação do Sistema Integrado de Informações Gerenciais (SIGE)	\$ -	\$ 1.424.681,00	\$ 1.424.681,00
2.07	Governo	P - Modernização do Sistema de Atendimento ao Muncipe e o Portal de Transparência	\$ -	\$ 456.370,00	\$ 456.370,00
2.08	Governo	P - Aquisição de hardwares (istema voip 4500 ramais - 220 localidades , servidores data center , infovia metropolitana , core rede , solução de back up, equipamentos para Sala CCO , sala de gestão , sala de crise , micro computadores, notebooks, projetores, vídeo wall, desktops, monitores, conscoles de trabalho, etc.)	\$ -	\$ 3.400.000,00	\$ 3.400.000,00
2.09	Governo	P - Implantação de sala de estudos compartilhada empresas / prefeitura / escolas. Sala SAU - Apoio aos usuários e sala CCO	\$ -	\$ 1.309.874,00	\$ 1.309.874,00
6.01	Governo	P - Supervisão Técnica, Ambiental e Social dos componentes	\$ -	\$ 3.741.757,50	\$ 3.741.757,50
6.02	Governo	P - Auditoria Externa	\$ -	\$ 263.500,00	\$ 263.500,00
6.03	Governo	Apoio Gestão do Programa	\$ -	\$ 1.750.000,00	\$ 1.750.000,00
7.01	Governo	Gastos de avaliação	\$ 35.000,00	\$ 15.000,00	\$ 50.000,00
7.02	Governo	Comissão de Financiamento	\$ -	\$ 745.720,00	\$ 745.720,00
2.01	Justiça	P - Modernização do Sistema de Monitoramento, Controle e Fiscalização do Centro Integrado de Videomonitoramento Municipal (segurança pública)	\$ -	\$ 400.000,00	\$ 400.000,00
2.12	Justiça	P - Serviços de instalação de equipamentos de wi-fi e câmeras em 5 (Cinco)parques e praças municipais e cameras de fiscalização e operação	\$ -	\$ 273.823,00	\$ 273.823,00
2.02	Justiça	P - Aquisição e instalação de câmeras para a modernização do Sistema de Monitoramento, Controle e Fiscalização do Centro Integrado de Videomonitoramento Municipal (segurança pública)	\$ -	\$ 832.674,54	\$ 832.674,54
2.04	Justiça	P - Adquirir equipamentos (medidores de ruído, trenas eletrônicas, 3 drones) para a Fiscalização	\$ -	\$ 232.747,00	\$ 232.747,00
3.01	Meio Ambiente	P - Desenvolvimento de Projetos para a Revitalização do Parque Ecológico e Botânico Ângelo Rinaldi - PESAR	\$ 155.165,45	\$ -	\$ 155.165,45
3.02	Meio Ambiente	P - Projetos e estudos para ampliação e/ou implantação de áreas de lazer, circuitos de lazer, parques lineares.	\$ 200.803,16	\$ -	\$ 200.803,16
3.03	Meio Ambiente	P - Elaboração de Instrumentos de Gestão na área ambiental	\$ -	\$ 456.370,00	\$ 456.370,00
3.04	Meio Ambiente	P - Plantio de arvores	\$ -	\$ 146.039,00	\$ 146.039,00
3.05	Meio Ambiente	P - Sistema de monitoramento ambiental (sonoro, meteorológico, hidrológico e qualidade do ar)	\$ -	\$ 82.146,00	\$ 82.146,00
3.06	Meio Ambiente	P - Aquisição de sensores sonoros, meteorológicos, hidrológicos e qualidade do ar e equipamentos de combate a incêndio	\$ -	\$ 465.498,00	\$ 465.498,00
1.09	Obras Públicas	Construção dos 15 Ecopontos	\$ -	\$ 1.916.757,94	\$ 1.916.757,94
4.03	Obras Públicas	P - Implantação de 44 km de ciclovias	\$ -	\$ 5.229.067,37	\$ 5.229.067,37
4.07	Obras Públicas	P - Construção do Terminal Central de ônibus municipais	\$ -	\$ 4.198.612,63	\$ 4.198.612,63

PROJETOS POR SECRETARIA

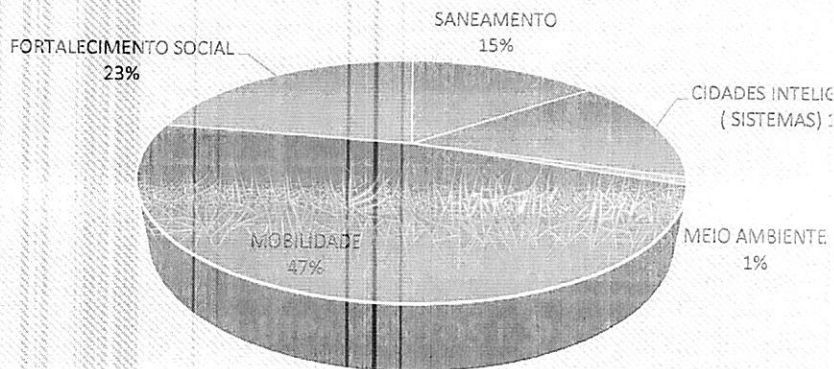
ID	SECRETARIA	PROJETOS	CF	CAF	TOTAL
4.08	Obras Públicas	P - Execução da construção de trecho da Av Rio Pardo	\$ -	\$ 8.562.982,88	\$ 8.562.982,88
4.09	Obras Públicas	P - Execução da construção de trecho da Av do Tanquinho	\$ -	\$ 14.163.639,94	\$ 14.163.639,94
1.08	Planejamento e Desenvolvimento Urbano	Projetos e estudos de macro/micro drenagem, controle de enchentes e bacias de contenção	\$ -	\$ 1.095.290,25	\$ 1.095.290,25
4.01	Planejamento e Desenvolvimento Urbano	P - Projeto Básico e Executivo do Terminal de Ônibus Central	\$ -	\$ 182.551,00	\$ 182.551,00
4.02	Planejamento e Desenvolvimento Urbano	P - Projetos básicos e executivos da Av. Tanquinho e Av. Rio Pardo	\$ 1.176.075,54	\$ 2.617.716,52	\$ 3.793.792,06
4.04	Planejamento e Desenvolvimento Urbano	P - implantação de placas toponômicas	\$ -	\$ 730.193,00	\$ 730.193,00
4.05	Planejamento e Desenvolvimento Urbano	P - Outros estudos e projetos de mobilidade	\$ -	\$ 784.958,01	\$ 784.958,01
4.06	Planejamento e Desenvolvimento Urbano	P - Desapropriação da área do Terminal Central de ônibus municipais	\$ 1.460.387,00	\$ -	\$ 1.460.387,00
5.02	Planejamento e Desenvolvimento Urbano	P - Projeto executivo dos edifícios da Secretaria de Assistência Social	\$ 27.382,00	\$ -	\$ 27.382,00
1.01	SAERP	Projeto executivo, obras e as built de implantação e/ou substituição de 30 km de redes de distribuição de água e ramais de abastecimento	\$ -	\$ 3.745.318,46	\$ 3.745.318,46
1.10	SAERP	Projeto básico de implantação de redes de água e esgoto para 4 (quatro) comunidades incluídas no Programa de Regularização Fundiária	\$ 2.243,15	\$ 8.972,62	\$ 11.215,77
1.02	SAERP	Obras de substituição de cerca de 4 km do interceptor da margem esquerda do Ribeirão Preto	\$ -	\$ 1.478.219,91	\$ 1.478.219,91
1.03	SAERP	Projeto executivo e obras de reforma e ampliação da Estação Elevatória de Esgotos (EEE) Palocci	\$ -	\$ 453.175,74	\$ 453.175,74
1.04	SAERP	Projeto executivo, obras e as built de substituição da linha de recalque da Estação Elevatória de Esgotos (EEE) Palocci	\$ -	\$ 999.331,41	\$ 999.331,41
1.05	SAERP	Projeto executivo, obras e as built de implantação de redes de água e esgoto para 8 (oito) comunidades incluídas no Programa de Regularização Fundiária	\$ 435.872,95	\$ 1.743.491,78	\$ 2.179.364,73
1.06	SAERP	Projeto básico de Estação de Tratamento de Esgotos (ETE) para o Distrito de Bonfim Paulista e Acjácâncias e estudos complementares	\$ 136.911,28	\$ 136.911,28	\$ 273.822,56
1.07	SAERP	Projeto básico/executivo de substituição de cerca de 4 km do interceptor da margem esquerda do Ribeirão Preto	\$ -	\$ 15.276,69	\$ 15.276,69
2.06	Saúde	P - Modernização do Sistema HYGIA de Saúde	\$ -	\$ 400.000,00	\$ 400.000,00
5.01	Saúde	P - Construção da UPA RIBEIRÃO VERDE	\$ 2.555.677,25	\$ -	\$ 2.555.677,25

SECRETARIA	CF	CAF	TOTAL
Administração	\$ -	\$ 1.460.384,00	\$ 1.460.384,00
Assistência Social	\$ 192.489,95	\$ -	\$ 192.489,95

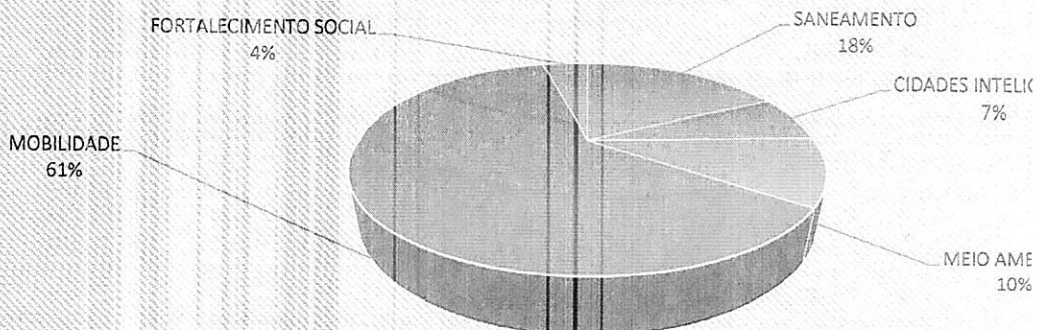
QUADRO DE USOS E FONTES

COMPONENTES	CF	CAF
OBRAS , EQUIPAMENTOS E SISTEMAS	\$ 72.768.198,99	\$ 15.390.656,59
SANEAMENTO	\$ 10.777.168,19	\$ 435.872,95
CIDADES INTELIGENTES	\$ 10.555.649,54	\$ -
MEIO AMBIENTE	\$ 693.683,00	\$ -
MOBILIDADE	\$ 34.344.882,82	\$ 1.460.387,00
FORTALECIMENTO SOCIAL	\$ 16.396.815,45	\$ 13.494.396,65
ESTUDOS TÉCNICOS	\$ 7.811.904,51	\$ 1.999.784,58
SANEAMENTO	\$ 1.395.605,27	\$ 139.154,43
CIDADES INTELIGENTES	\$ 514.073,56	\$ -
MEIO AMBIENTE	\$ 812.338,61	\$ 355.968,61
MOBILIDADE	\$ 4.761.301,07	\$ 1.176.075,54
FORTALECIMENTO SOCIAL	\$ 328.586,00	\$ 328.586,00
GESTÃO DO PROGRAMA	\$ 5.755.257,50	\$ -
SUPERVISÃO TÉCNICA, AMBIENTAL E SOCIAL DOS COMPONENTES	\$ 3.741.757,50	\$ -
AUDITORIA EXTERNA	\$ 263.500,00	\$ -
APOIO GESTÃO DO PROGRAMA	\$ 1.750.000,00	\$ -
OUTROS GASTOS	\$ 795.720,00	\$ 35.000,00
GASTOS DE AVALIAÇÃO	\$ 50.000,00	\$ 35.000,00
COMISSÃO DE FINANCIAMENTO	\$ 745.720,00	\$ -
TOTAL	\$ 87.131.081,00	\$ 17.425.441,17
	Percentuais	20,00%


OBRAS , EQUIPAMENTOS E SISTEMAS




ESTUDOS TÉCNICOS



GESTÃO DO PROGRAMA



OUTROS GASTOS



QUADRO DE USOS E FONTES

TOTAL	
\$	57.377.542,40
\$	10.341.295,24
\$	10.555.649,54
\$	693.683,00
\$	32.884.495,82
\$	2.902.418,80
\$	5.812.119,93
\$	1.256.450,84
\$	514.073,56
\$	456.370,00
\$	3.585.225,53
\$	-
\$	5.755.257,50
\$	3.741.757,50
\$	263.500,00
\$	1.750.000,00
\$	760.720,00
\$	15.000,00
\$	745.720,00
\$	69.705.639,83
	80,00%

FONTES	
14%	

FONTES	
BIENTE	

