



PREFEITURA DA CIDADE
RIBEIRÃO PRETO

SECRETARIA DA FAZENDA


LEI DE DIRETRIZES ORÇAMENTÁRIAS
ANEXO DE METAS FISCAIS
DEMONSTRATIVO II – AVALIAÇÃO DO CUMPRIMENTO DAS METAS FISCAIS DO EXERCÍCIO ANTERIOR
EXERCÍCIO DE 2021

ESPECIFICAÇÃO	Conforme S 2º, Artigo 4º - LRF				R\$ Mil	
	Metas Previstas em 2019 (a)	% RCL (a / RCL) x 100	Metas Realizadas em 2019 (b)	% RCL (a / RCL) x 100	Variação	
					Valor (c) = (b-a)	% (c/a) x 100
Receita Total	3.247.088,718	131%	2.914.965,646	117%	-332.123,072	-10,23
Receitas Primárias (I)	2.993.528,938	121%	2.796.570,723	113%	-196.958,215	-6,58
Despesa Total	3.247.088,717	131%	2.788.053,809	112%	-459.034,908	-14,14
Despesas Primárias (II)	3.086.639,234	124%	2.691.398,675	108%	-395.240,559	-12,80
Resultado Primário (III) = (I-II)	-110.583,112	-4%	105.172,048	4%	215.755,160	-195,11
Resultado Nominal	135.906,634	5%	-54.376,531	-2%	-190.283,165	-140,01
Dívida Pública Consolidada	596.465,012	24%	545.673,375	22%	-50.791,637	-8,52
Dívida Consolidada Líquida	410.004,937	17%	217.970,733	9%	-192.034,204	-46,84

Nota: A DCL apresentada contempla todas as entidades do Município.


CLAUDIO R. MUSEMBANI
Chefe da Div. de Planejamento Orçamentário


CIBELLE M. DO ANJOIM FERREIRA
Auditora Municipal


EDNEIA ELIANA SANTOS
Diretora Depto. Despesa e Orçamento


MANOEL DE JESUS GONÇALVES
Secretário Municipal da Fazenda


DUARTE ROGUEIRA
Prefeito Municipal



PREFEITURA DA CIDADE
RIBEIRÃO PRETO
Cidade de 111.111 habitantes

LEI DE DIRETRIZES ORÇAMENTÁRIAS
ANEXO DE METAS FISCAIS
DEMONSTRATIVO III – METAS FISCAIS ATUAIS COMPARADAS COM AS FINADAS NOS TRÊS EXERCÍCIOS ANTERIORES
EXERCÍCIO DE 2021

Conforme inciso II, § 2º, Artigo 4º - LRF

ESPECIFICAÇÃO	VALORES A PREÇOS CORRENTES										RS. MIL
	2018	2019	%	2020	%	2021 <Referência>	%	2022	%	2023	
Receita Total	2.992.539.418	3.247.088.718	8,51	3.381.443.677	4,14	3.481.563.067	2,96	3.612.121.682	3,75	3.747.576.245	3,75
Receitas Primárias	2.820.520.437	2.993.528.938	6,14	3.128.237.741	4,50	3.174.194.920	1,47	3.475.433.682	9,49	3.563.050.145	2,52
Despesa Total	2.992.539.418	3.247.088.717	8,51	3.381.443.677	4,14	3.481.563.067	2,96	3.612.121.682	3,75	3.747.576.245	3,75
Despesas Primárias	2.934.869.456	3.086.639.234	5,17	3.120.592.265	1,10	2.964.078.672	-5,02	3.653.510.635	23,26	3.725.445.717	1,97
Resultado Primário	-114.549.018	-110.583.112	-3,46	-103.789.120	-6,14	-210.116.248	102,45	-178.074.953	-15,25	-162.895.572	-8,80
Resultado Nominal	-97.498.742	135.906.624	-239,39	25.074.543	-83,02	76.675.450	232,29	-65.172.005	-185,09	-61.853.037	-5,09
Dívida Pública Consolidada	812.633.123	596.463.012	-26,60	664.707.933	11,44	716.213.195	7,75	666.209.520	-6,98	613.518.147	-7,91
Dívida Consolidada Líquida	351.078.646	410.004.937	16,78	433.079.480	5,63	472.252.770	9,05	407.080.765	-13,80	345.227.729	-15,19

ESPECIFICAÇÃO	VALORES A PREÇOS CONSTANTES										
	2018	2019	%	2020	%	2021 <Referência>	%	2022	%	2023	%
Receita Total	3.360.021.341	3.514.052.176	4,58	3.508.247.815	-0,17	3.481.563.067	-0,76	3.476.667.119	-0,14	3.471.778.056	-0,14
Receitas Primárias (I)	3.166.653.980	3.239.643.662	2,31	3.245.546.656	0,18	3.174.194.920	-2,20	3.345.106.844	5,38	3.300.831.923	-1,32
Despesa Total	3.360.021.341	3.514.052.175	4,58	3.508.247.815	-0,17	3.481.563.067	-0,76	3.476.667.119	-0,14	3.471.778.056	-0,14
Despesas Primárias (II)	3.293.269.345	3.340.411.137	1,37	3.237.614.475	-3,08	2.964.078.672	-8,45	3.516.503.986	18,64	3.451.276.196	-1,85
Resultado Primário (III) = (I - II)	-128.615.564	-119.674.841	-6,95	-107.681.212	-10,92	-210.116.248	95,13	-171.597.142	-18,43	-150.444.273	-12,22
Resultado Nominal	-109.471.525	147.080.368	-234,35	25.939.838	-83,72	76.675.450	220,28	-62.728.055	-181,81	-57.501.040	-8,65
Dívida Pública Consolidada	912.423.950	645.504.129	-29,25	689.634.501	6,84	716.213.195	3,85	641.226.665	-10,47	588.367.046	-11,36
Dívida Consolidada Líquida	394.190.879	443.714.005	12,56	449.319.961	1,26	472.252.770	5,10	391.815.236	-17,03	319.821.126	-18,37

Índice utilizado - IPC A - IBGE - Metodologia de Cálculo dos Valores Constantes

2018 - 3,750%
2019 - 4,31
PROJEÇÃO - Base metas fixadas na Resolução do Banco Central
2020 - 3,75%
2021 - 3,75%
2022 - 3,75%

CLAUDIUS R. MUSEMBANI


Chefe da Div. Planejamento Orçamentário

EDNA HELENA DOS SANTOS
Diretora Dept. Dívida e Orçamento

MANOEL DE JESUS GONÇALVES
Secretário Municipal da Fazenda

CIBELLE ALQUACIRIM FERREIRA
Auditora Municipal

DUARTE RODRIGUES
Prefeito Municipal



PREFEITURA DA CIDADE
RIBEIRÃO PRETO
SECRETARIA DA FAZENDA


DEMONSTRAÇÃO DA DÍVIDA FUNDADA INTERNA
PREVISÃO 2021 A 2023

AUTORIZAÇÕES - LEIS/Nº/ DATA	PREVISÃO SALDO	PREVISÃO AMORT.	PREVISÃO AMORT.	PREVISÃO AMORT.
	EM 31/12/2020	2021	2022	2023
PRECATORIOS, ALIMENTARES E NÃO ALIMENTARES	89.378.229,14	30.000.000,00	30.000.000,00	30.000.000,00
DAERP - LEI 2.597 DE 18/07/2013	37.475.728,82	2.978.203,44	2.978.203,44	2.978.203,44
PROGRAMA SANEAMENTO PARA TODOS	42.539.954,20	2.077.996,12	2.232.649,26	2.398.812,32
TERMO PARC. 434/2013 I.P.M.CONT. PATRONAL	0,00	0,00	0,00	0,00
TERMO PARC. 587/2015 I.P.M.CONT. PATRONAL	0,00	0,00	0,00	0,00
TERMO PARC. 753/2015 I.P.M.CONT. PATRONAL	0,00	0,00	0,00	0,00
TERMO PARC. 847/2019 I.P.M.CONT. PATRONAL	0,00	0,00	0,00	0,00
FINISA - CONTRATO 0519.183-06 ¹	50.589.691,35	5.720.166,67	6.250.000,00	6.250.000,00
FINISA - CONTRATO 0521.242-57 ¹	60.699.848,58	8.020.893,33	8.750.000,00	8.750.000,00
ESTRE SPI AMBIENTAL S/A-Lei 13.993 de 23/05/17	0,00	0,00	0,00	0,00
NSA-RIB.PRETO NUCLEO GER. AMB Lei 13993 de 23/05/17	0,00	0,00	0,00	0,00
SASSOM - L.C. 2.325 - 22/12/08	18.675.113,75	2.322.145,87	2.416.071,81	2.512.714,68
ACORDO 28%	32.598.901,40	0,00	0,00	0,00
CODERP- CIA DE DESENV. ECONOM. DE RIB. PRETO	0,00	0,00	0,00	0,00
DESENVOLVE SP - RECAPEAMENTO ASFÁLTICO CT 4010-2014	1.002.634,24	1.002.634,25	0,00	0,00
PAC II - VILA ELISA	17.577.739,65	766.716,54	523.778,78	885.087,63
PAC II - RECREIO ANHANGUERA	3.921.541,39	177.037,77	190.213,66	204.370,16
PAC II - JARDIM ITAU	2.688.017,02	129.173,30	138.786,92	149.116,02
PAC II - AMPL.SIST.ABAST.AGUA ¹	21.179.374,34	951.924,87	1.033.823,94	1.110.776,17
PAC II - MOBILIDADE URBANA MEDIAS CIDADES ¹	103.991.679,57	1.946.123,26	4.900.689,44	7.662.462,68
BB ABERT. CRED. 20/0001-4 OP CRED CONTRAP. PAC II	19.149.000,66	4.773.598,08	4.773.598,08	4.773.598,08
BANCO BRASIL - CONTRATO 20/13000-7 (AQ. MAT. PERMAN.) ²	4.464.639,47	567.953,43	1.331.196,85	2.049.225,67
CAIXA ECON. FEDERAL - AQUISIÇÃO IMÓVEL LC 2.892/2018	0,00	0,00	0,00	0,00
BANCO DO BRASIL - CONTRATO 20/13200-X ¹	37.949.351,79	5.443.176,57	10.089.966,28	10.790.330,78
DESENVOLVE SP - ILLUM. PÚBL. DISTR. EMPRES. CT 5215-2017	508.810,01	169.603,34	178.063,50	186.987,60
DESENVOLVE SP - RECAPEAMENTO ASFÁLTICO CT 5478-2018	4.967.585,66	1.525.410,94	1.647.443,82	1.779.239,32
HONORARIOS ADVOCATÍCIOS ²	24.293.944,50	0,00	0,00	0,00
PROGRAMA DE MODERNIZAÇÃO ADMINIST. TRIBUTARIA - FIMAT ¹	12.369.811,31	4.963.565,93	5.481.603,65	4.462.917,58
PASEP RFB	27.167.495,54	1.372.106,86	1.372.106,86	1.372.106,86
PASEP PGFN	30.485.946,97	1.316.928,76	1.466.412,91	1.632.864,97
TOTAL GERAL	643.343.647,92	76.225.301,45	86.034.621,02	88.938.804,25


Notas Explicativas:

1 - Os montantes relativos aos empréstimos de PAC II, DESENVOLVE SP, BANCO DO BRASIL, FINISA e FIMAT ainda não foram totalmente liberados, por esse motivo os valores dos saldos das dívidas ainda não estão completos.

2 - Suspensão por Decisão Judicial.


VITÓRIO TONETTO FILHO
Chefe da Divisão de Contabilidade
CRC 1SP 299.814/O-2


ROSEMEIRE DUOSI
Diretora Depto Contadoria Geral


MANOEL DE JESUS GONÇALVES
Secretário Municipal da Fazenda

EVOLUÇÃO DO PATRIMÔNIO LÍQUIDO

(LRF, art. 4º § 2º, inciso III)

MUNICÍPIO: PREFEITURA DE RIBEIRÃO PRETO - CONSOLIDADO

PATRIMÔNIO LÍQUIDO	<Ano - 2019>	%	<Ano - 2018>	%	<Ano - 2017>	%
Patrimônio /Capital	3.260.211.378,53	68,59	3.260.211.378,53	71,13	3.052.609.032,03	68,05
Reservas	0,00	0,00	0,00	0,00	0,00	0,00
Resultado Acumulado	1.493.122.675,80	31,41	1.323.277.846,33	28,87	1.433.351.574,27	31,95
TOTAL	4.753.334.054,33	100,00	4.583.489.224,86	100,00	4.485.960.606,30	100,00

REGIME PREVIDENCIÁRIO

PATRIMÔNIO LÍQUIDO	<Ano - 2019>	%	<Ano - 2018>	%	<Ano - 2017>	%
Patrimônio /Capital	0,00	0,00	0,00	0,00	-206.859.869,10	-140,64
Reservas	0,00	0,00	0,00	0,00	0,00	0,00
Resultado Acumulado	65.318.058,72	100,00	29.759.900,59	100,00	353.945.589,22	240,64
TOTAL	65.318.058,72	100,00	29.759.900,59	100,00	147.085.720,12	100,00

Fonte: CODERP/SP 31/12/2019

Notas Explicativas:

- a) O Regime Previdenciário está contemplado nos valores totais do município.
 b) A partir de 2019 houve alteração no Anexo 14 - Balanço Patrimonial Consolidado, com a exclusão dos grupos INTRA OFSS de Resultados Acumulados. Dessa forma, para a coluna de 2019, na Evolução do Patrimônio Líquido Consolidado, já estão excluídos os níveis de conta INTRA OFSS.

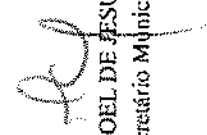

VITÓRIO TONEITO FILHO

Chefe da Divisão de Contabilidade

CRC 1SP 299.814/O-2


ROSEMEIRE BUSSI

Diretora Depto. de Contadoria Geral


MANOEL DE JESUS GONÇALVES

Secretário Municipal da Fazenda



PREFEITURA DA CIDADE
RIBEIRÃO PRETO

SECRETARIA DA FAZENDA

Demonstrativo V - ORIGEM E APLICAÇÃO OBTIDOS COM OS RECURSOS DA ALIENAÇÃO DE ATIVOS - CONSOLIDADO

(LRF, art. 4º § 2º, Inciso III)

MUNICÍPIO: RIBEIRÃO PRETO

RECEITAS REALIZADAS	<Ano - 2019>	<Ano - 2018>	<Ano - 2017>
RECEITAS DE CAPITAL			
ALIENAÇÃO DE ATIVOS (I)	9.559.360,05	4.525.846,80	5.400.786,40
Alienação de Bens Móveis	330.400,00	0,00	26.780,00
Alienação de Bens Imóveis	9.228.950,05	4.525.846,80	5.374.006,40
DESPESAS LIQUIDADAS	<Ano - 2019>	<Ano - 2018>	<Ano - 2017>
APLICAÇÃO DOS REC. ALIENAÇÃO DE ATIVOS (II)	4.247.050,01	76.350,62	6.684.649,57
DESPESAS DE CAPITAL	245.059,25	76.350,62	6.684.649,57
Investimentos	245.059,25	76.350,62	6.684.649,57
Inversões Financeiras	0,00	0,00	0,00
Amortização da Dívida	0,00	0,00	0,00
DESPESAS CORRENTES REG. PREVIDÊNCIA	4.001.990,76	0,00	0,00
Regime Geral de Previdência Social	0,00	0,00	0,00
Regime Próprio dos Servidores Públicos	4.001.990,76	0,00	0,00
SALDO ACUMULADO III (Saldo Ex. Anterior + Juros do Perí)	444.549,11	-4.156.420,91	1.626.646,76
SALDO FINANCEIRO (I - II + III)	5.756.859,15	293.075,27	342.783,59

Fonte: CODERP/SP - 31/12/2019

Notas Explicativas:

1) No saldo da Receita Realizada com Alienação de Ativos de 2017, foi incluído o valor de R\$ 330.210,14 proveniente da arrecadação dos descontos obtidos com a renegociação de valores a pagar com fornecedores, cujas despesas estavam vinculadas aos recursos da Alienação de Ativos. 2) Saldo Acumulado = Saldo do Exercício Anterior mais os juros do período. 3) Saldo do exercício anterior na coluna < 2018 > foi retificado, conforme recomendação TCE-SP.


VITÓRIO TONETTO FILHO

Chefe da Divisão de Contabilidade
CRC: 1SP 299.814/O-2


ROSEMEIRE BUOSI

Diretora Depto. de Contadaria Geral


MANOEL DE JESUS GONÇALVES
Secretário Municipal Fazenda

Prefeitura Municipal de Ribeirão Preto

Estado de São Paulo
Secretaria da Fazenda

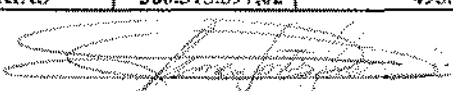
DEMONSTRATIVO VI - RECEITAS E DESPESAS PREVIDENCIÁRIAS DO RPPS

MUNICÍPIO : Ribeirão Preto

ORGÃO : IPM

RECEITAS PREVIDENCIÁRIAS	2017	2018	2019
Receitas Correntes	190.842.753,19	190.412.245,58	146.117.912,64
Receita de Contribuições	93.822.346,37	98.989.637,26	103.723.975,10
Pessoal Civil	93.822.346,37	98.961.902,52	103.723.975,10
Outras Contribuições Previdenciárias	-	-	-
Receita Patrimonial	47.730.541,08	47.293.611,91	11.328.868,73
Outras Receitas Correntes	23.516.622,60	17.142.350,94	31.065.068,81
Outras Receitas IPM	5.698.004,49	768.861,56	17.073.504,23
Compensação Previd entre RGPS e RPPS	17.818.618,11	16.373.489,38	13.991.564,58
Receitas de Capital	-	-	-
Repasse Previdenciários Recebidos pelo RPPS	233.471.764,05	150.064.582,84	171.707.138,84
Contribuição Patronal do Exercício	144.187.754,77	149.267.820,28	168.921.796,35
Pessoal Civil	25.773.243,14	176.282.200,49	168.921.796,35
Contribuição Patronal de Exercício	25.773.243,14	26.986.645,47	-
Pessoal Civil	25.773.243,14	26.986.645,47	-
Repasse Para Cobertura do Déficit	-	-	23.781.857,68
Receita Intraorçamentária Corrente	2.271.789,75	-	-
Receita Intraorçamentária de Capital	87.012.219,53	796.762,56	2.785.342,49
TOTAL DAS RECEITAS PREVIDENCIÁRIAS	424.314.517,24	340.476.828,42	341.606.909,16
DESPESAS PREVIDENCIÁRIAS	2017	2018	2019
Administração Geral	7.027.399,69	18.636.131,14	34.623.806,15
Pessoal e Encargos e Outras Des	6.949.644,69	18.587.868,95	34.615.716,96
Despesas de Capital	77.755,00	48.262,19	8.089,19
Previdência Social	361.288.197,33	477.353.894,47	500.771.703,92
Pessoal Civil	361.288.197,33	361.288.197,33	500.771.703,92
TOTAL DAS DESPESAS PREVIDENCIÁRIAS	368.315.597,02	495.990.025,61	535.395.510,07


Rogério Antonio da Silva
Contador


Alcimar dos Santos Junior
Diretor Financ. Investimentos


Maria Regina Ricardo
Diretora Superintendente



Prefeitura Municipal de Ribeirão Preto

Estado de São Paulo
Secretaria da Fazenda

DEMONSTRATIVO VI - RECEITAS E DESPESAS PREVIDENCIÁRIAS DO RPPS

MUNICÍPIO : Ribeirão Preto

ÓRGÃO : IPM

Exercício	Repassé Patronal	Receita Previdenciária	Despesa Previdenciária	Resultado Previdenciário	Repassé para Cobertura Déficit
2021	220.000.000,00	128.000.000,00	632.500.000,00	(34.500.000,00)	250.000.000,00

Notas explicativas

Receita Previdenciária, conforme cálculo atuarial Custo Normal 11%. Ativos e Inativos, poderá ser utilizado percentual de 74%. Cobertura do déficit 18 parcelas de percentual sugerido no estudo atuarial, cobertura por segregação de massa.

Rogério Antonio da Silva
Contador

Acimar dos Santos Junior
Diretor Financeiro e de Investimentos

Maria Regina Ricardo
Diretora Superintendente



PREFEITURA DA CIDADE
RIBEIRÃO PRETO

SECRETARIA DA FAZENDA

Conforme inciso V, § 2º, Artigo 4º - LRF


TRIBUTO	SETORES/PROGRAMAS/ BENEFICIÁRIO	RENÚNCIA DE RECEITA PREVISTA		COMPENSAÇÃO
		<2021>	<2022>	
IPTU	Código Tributário Municipal - CTM	12.929.485	13.414.341	Conforme inciso I do artigo 14 da Lei de Responsabilidade Fiscal.
		12.929.485	13.414.341	

FONTE: SECRETARIA MUNICIPAL DA FAZENDA


MARCUS PERCEIM
Diretor Depto. Tributos Imobiliários


MANOEL DE JESUS GONÇALVES
Secretário Municipal da Fazenda


DUARTE SOGUEIRA
Prefeito Municipal



PREFEITURA DA CIDADE
RIBEIRÃO PRETO

SECRETARIA DA FAZENDA

LEI DE DIRETRIZES ORÇAMENTÁRIAS
ANEXO DE METAS FISCAIS
DEMONSTRATIVO VIII - MARGEM DE EXPANSÃO DAS DESPESAS OBRIGATORIAS DE CARÁTER CONTINUADO
EXERCÍCIO DE 2021

EVENTOS	Valor Previsto Exercício de 2021	RS Mil
Aumento Permanente da Receita	35.749.988	
(-) Transferências Constitucionais		
(-) Transferências ao FUNDEF		
Saldo Final do Aumento Permanente de Receita (I)	35.749.988	
Redução Permanente de Despesa (II)	0	
Margem Bruta (III) = (I-II)	35.749.988	
Saldo Utilizado da Margem Bruta (IV)	0	
Novas DOCC	0	
Novas DOCC geradas por PPP	0	
Margem Líquida de Expansão de DOCC (V) = (III-IV)	35.749.988	

FONTE: SECRETARIA DA FAZENDA

Nota Explicativa : O aumento permanente da Receita foi estimado para as rubricas IPTU , ocasionado por ações de fiscalização tanto no IPTU como no Recadastramento Imobiliário, também foi incluído um previsão de crescimento do IR, com base no aumento vegetativo. Não existem estimativas de novas DOCCs até o momento da elaboração da Lei de Diretrizes Orçamentárias.

CLAUDIO R. MUSEMBANI
Chefe da Div. de Planejamento Orçamentário

EDNEA ELIANA DOS SANTOS
Diretora Depto. Despesa e Orçamento

CIBELLE M. DO AMORIM FERREIRA
Auditora Municipal

MANOEL DE JESUS GONÇALVES
Secretário Municipal da Fazenda

DUARTE NOQUEIRA
Prefeito Municipal