


Anexo III

Memória da Lei de Diretrizes Orçamentárias de 2021

	2019	2020	2021	2022
Receita Corrente	2.108.163.099	2.256.848.777	2.292.336.619	2.520.401.204
Receita de Capital	277.736.619	374.960.835	305.507.147	136.686.068
Total	2.385.899.718	2.631.809.612	2.597.843.766	2.657.087.272
Varição		10,3%	-1,3%	2,28%

Receitas por Natureza
Administração Direta - PMRP






Anexo III

Memória da Lei de Diretrizes Orçamentárias de 2021

	2019	2020	2021	2022
TESOURO	1.741.003.269	1.878.811.323	1.856.044.436	2.048.356.321
ESTADUAL	211.472.468	228.211.443	221.171.211	248.805.372
FEDERAL	214.473.102	231.449.590	227.884.221	252.335.732
OUTRAS FONTES	6.451.000	6.961.625	33.665.663	7.589.846
OP. DE CREDITO	212.499.879	286.375.630	259.078.236	100.000.000
Total	2.385.899.718	2.631.809.611	2.597.843.767	2.657.087.271
Variação		10,3%	-1,3%	2,28%

Receitas Fontes de Recursos Prefeitura Municipal





Anexo III

Memória da Lei de Diretrizes Orçamentárias de 2021

Receitas e transferências financeiras por órgão - LDO 2021

Administração Direta e Indireta	Receitas (R\$)	Transferências
Prefeitura Municipal	2.597.843.767	
Câmara Municipal		73.757.067
IPM	382.500.000	231.230.000
SASSOM	86.500.000	0
DAERP	407.444.000	0
Guarda Civil Municipal	500	39.145.000
Fundação Dom Pedro II	551.200	3.028.480
FUNDET	4.200.000	350.000
FIPASE	2.508.600	5.840.000
Fundação Instituto do Livro	0	50.000
FORTEC	15.000	1.347.000
TOTAL	3.481.563.067	354.747.547



PREFEITURA DA CIDADE
RIBEIRÃO PRETO

SECRETARIA DA FAZENDA

Anexo III


Memória da Lei de Diretrizes Orçamentárias de 2021

PROJEÇÃO DÍVIDA FUNDADA E AMORTIZAÇÃO

DESCRIÇÃO	SALDO	PREVISÃO SALDO	PREVISÃO AMORT.	PREVISÃO AMORT.	PREVISÃO AMORT.
	EM 2019	EM 31/12/2020	2021	2022	2023
PRECATÓRIOS: ALIMENTARES E NÃO ALIMENTARES	88.188.762	89.378.229	30.000.000	30.000.000	30.000.000
DAERP - LEI 2.597 DE 18/07/2013	40.453.930	37.475.727	2.978.203	2.978.203	2.978.203
PROGRAMA SANEAMENTO PARA TODOS	44.052.393	42.539.364	2.077.996	2.232.649	2.398.812
TERMO PARC. 434/2015 LP.M.CONT. PATRONAL	180.000	0	0	0	0
TERMO PARC. 587/2015 LP.M.CONT. PATRONAL	232.000	0	0	0	0
TERMO PARC. 753/2015 LP.M.CONT. PATRONAL	280.000	0	0	0	0
TERMO PARC. 647/2019 LP.M.CONT. PATRONAL	2.730.000	0	0	0	0
FINISA - CONTRATO 0519.183-06 ¹	15.088.803	50.589.691	5.729.167	6.250.000	6.350.000
FINISA - CONTRATO 0521.242-57 ¹	30.098.860	60.699.849	8.020.833	8.750.000	8.750.000
ESTRE S/P AMBIENTAL S/A - Lei 13.993 de 23/05/17	1.489.341	0	0	0	0
NGA-RIB.PRETO NÚCLEO GER. AMB. Lei 13993 de 23/05/17	138.768	0	0	0	0
SASSOM - L.C. 2.325 - 22/12/06	19.851.826	18.675.114	2.333.146	2.416.072	2.512.715
ACORDO 28%	95.644.746	32.598.901	0	0	0
CODERPA - CIA DE DESENV. ECONOM. DE RIB. PRETO	15.432.919	0	0	0	0
DESENVOLVE SP - RECAPEAMENTO ASFÁLTICO CT 4010-2014	4.778.100	1.002.634	1.002.634	0	0
PAC II - VILA ELISA	18.117.367	17.577.740	766.717	823.779	883.088
PAC II - RECREIO ANHANGUERA	4.047.997	3.921.341	177.038	190.214	204.370
PAC II - JARDIM ITAÚ	2.761.836	2.668.017	129.173	138.787	149.116
PAC II - AMPL.SIST.ABAST.AGUA	21.114.275	21.179.375	951.925	1.033.834	1.110.776
PAC II - MOBILIDADE URBANA MÉDIAS CIDADES	34.356.789	103.991.680	1.946.123	4.900.669	7.662.453
BH ABERT. CRED. 20/0001-4 OP CRED CONTRAR. PAC II	23.733.005	19.149.001	4.773.598	4.773.598	4.773.598
BANCO BRASIL - CONTRATO 20/13000-7 (AQ. MAT. PERMAN.) I	227.000	4.464.539	557.953	1.331.197	2.049.226
CAIXA ECON. FEDERAL - AQUISIÇÃO IMÓVEL LC 2.892/2018	1.237.241	0	0	0	0
BANCO DO BRASIL - CONTRATO 20/13200-X 1	-	37.648.652	5.443.179	10.089.968	10.790.331
DESENVOLVE SP - ILUM. PUBL. DISTR. FMPRES. CT 5215-2017	650.853	508.810	164.603	178.084	186.988
DESENVOLVE SP - RECAPEAMENTO ASFÁLTICO CT 5479-2018 ²	6.003.879	4.957.586	1.525.411	1.647.444	1.779.239
HONORÁRIOS ADVOCATÍCIOS	24.293.945	24.293.945	0	0	0
PROGRAMA DE MOD. ADMINIST. TRIBUTÁRIA - PMAT	16.048.373	12.369.811	4.963.566	5.461.604	4.452.918
PASEP RFB	28.539.602	27.167.496	1.372.107	1.372.107	1.372.107
PASEP PGN	31.071.423	30.483.947	1.316.929	1.466.413	1.632.865
TOTAL GERAL	578.844.032	643.343.647,92	76.225.301,45	86.034.621,02	89.938.904,25

MÉMORIA DE CÁLCULO PRIMÁRIO E NOMINAL

PREVISÃO DE AMORTIZAÇÃO		144.487.959	76.225.301	86.034.621	89.938.804
PREVISÃO DE INCORPORAÇÃO E REAJUSTE		216.996.574	154.396.198	36.123.872	37.344.074
Previsão Saldo Final do Exercício		643.352.648	721.514.545	671.603.796	619.009.065
(-) DAERP/SASSOM/PM		-56.156.643	-3.301.149	-5.394.375	-3.690.918
SALDO DÍVIDA CONSOLIDADA BRUTA		587.201.807	716.313.195	666.209.520	613.518.147
Inflação Prevista		2,72%	3,50%	3,50%	3,50%
DEDUÇÕES PARA DCL:		247.773.327	249.261.774	264.523.030	273.781.336
ATIVO DISPONÍVEL	323.167.283	315.042.983	326.069.487	337.481.919	349.293.786
HAVERES FINANCEIROS	163.458.049	106.247.732	109.966.402	113.815.226	117.798.759
(-) RESTOS A PAGAR PROCESSADOS	-168.822.690	-173.917.387	-181.774.115	-188.774.115	-191.011.209
DÍVIDA FISCAL LÍQUIDA (DCL)	160.860.430	395.579.320	472.252.770	407.080.765	345.227.729



PREFEITURA DA CIDADE
RIBEIRÃO PRETO

SECRETARIA DA FAZENDA

	<u>LDO 2021</u>	<u>LDO 2022</u>	<u>LDO 2023</u>
DC - SALDO	716.213.195	666.209.520	613.518.147
DCL - SALDO	472.252.770	407.080.765	345.227.729
<hr/>			
<u>Resultados Fiscais</u>			
RESULTADO NOMINAL	76.673.449,99	-65.172.005	-61.853.037
RESULTADO PRIMÁRIO	-210.116.248	-178.074.953	-162.395.573